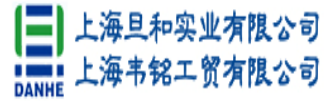


目 录



一、价格汇总

- 1、冷轧硅钢厂家 2012 年 1 月-2012 年 9 月钢厂出厂价格汇总
- 2、热轧硅钢厂家 2012 年 1 月-2012 年 8 月钢厂出厂价格汇总
- 3、一周平均价格涨跌汇总（2012 年 8 月 27 日-8 月 31 日）
- 4、台湾中钢盘价

二、走势图

- 1、上海市场 B50A470 周价格走势
- 2、上海市场 50WW350 价格走势
- 3、硅钢价格指数

三、钢厂动态

- 1、宝钢硅钢部质检站发布自主管理课题
- 2、宝钢酸连轧机实现高牌号硅钢生产
- 3、宝钢计划减产至全年钢产量减 127 万吨

四、下游动态

- 1、“十二五”小火电再淘汰 2000 万千瓦
- 2、7 月我国机电产品出口额同比增长 1.9%
- 3、上半年家用电器主要产品产量下滑
- 4、国网南网同中标 正泰变压器产品迎来大满贯

五、附表

- 1、冷轧硅钢厂家 2011 年 1-12 月钢厂出厂价格汇总
- 2、热轧硅钢厂家 2011 年 1-12 月钢厂出厂价格汇总

主办：硅钢事业部

联系方式：

010-58303382

010-58303314

硅
钢
事
业
部
2012
年
8
月
第
5
期
VIP
周
报

一、价格汇总

1、冷轧硅钢厂家2012年1月-2012年9月钢厂出厂价格汇总

规格为0.5*1200*C

单位：元/吨

钢厂	规格	2012年1月	2012年2月	2012年3月	2012年4月	2012年5月
武钢	50WW600	6388.2	6388.2	6622.2	6680.7	6563.7
	50WW800	5779.8	5814.9	6341.4	6399.9	6282.9
宝钢	B50A470	7967.7	7967.7	7967.7	7616.7	7031.7
	B50A600	6926.4	6926.4	6926.4	6926.4	6458.4
	B50A800	6224.4	6224.4	6633.9	6633.9	6165.9
鞍钢	50AW470	6786	6786	7020	7020	6786
	50AW600	5967	6084	6318	6318	6084
	50AW800	5499	5616	6025.5	6025.5	5791.5
太钢	50TW470	7523.1	7593.3	7593.3	7593.3	7359.3
	50TW600	6259.5	6329.7	6329.7	6446.7	6212.7
	50TW800	5662.8	5733	6084	6201	6201
马钢	M50W470	6236.1	6587.1	6762.6	6762.6	6762.6
	M50W600	5943.6	6294.6	6470.1	6470.1	6470.1
	M50W800	5709.6	6060.6	6236.1	6236.1	6236.1
首钢	50SW600	6493.5	6493.5	6669	6669	6435
	50SW800	6084	6084	6376.5	6376.5	6142.5
本钢	50BW600	5931.9	5990.4	6224.4	6224.4	6224.4
	50BW800	5580.9	5639.4	5873.4	5873.4	5873.4
顺浦	50PN600	6600	6700	6900	6900	6900
	50PN800	5750	5850	6350	6350	6350
武钢取向	30Q120	18766.8	18766.8	18766.8	18766.8	18766.8
	30Q130	18181.8	18181.8	18181.8	18181.8	18181.8
宝钢取向	B30G120	18310.5	18310.5	18310.5	17608.5	17140.5
	B30G130	18193.5	18193.5	18193.5	17491.5	17023.5
鞍钢取向	30AQ130	16029	16029	16029	15210	14742
钢厂	规格	2012年6月	2012年7月	2012年8月	2012年9月	2012年10月
武钢	50WW600	6446.7	6212.7	5978.7	5978.7	
	50WW800	6165.9	5931.9	5679.9	5679.9	
宝钢	B50A470	7031.7	7031.7	6493.5	6493.5	
	B50A600	6458.4	6458.4	5920.2	5920.2	
	B50A800	6165.9	6165.9	5627.7	5627.7	
鞍钢	50AW470	6786	6786	6786	6318	
	50AW600	6084	6084	6084	5908.5	
	50AW800	5791.5	5791.5	5791.5	5616	
太钢	50TW470	7125.3	6891.3	6657.3	6657.3	

2012年8月第5期硅钢事业部VIP刊物

	50TW600	6212.7	6095.7	5861.7	5861.7	
	50TW800	6201	5967	5616	5616	
马钢	M50W470	6587.1	6587.1	6294.6	6177.6	
	M50W600	6294.6	6294.6	6002.1	5885.1	
	M50W800	6060.6	6060.6	5768.1	5651.1	
首钢	50SW600	6435	6435	6318	6259.5	
	50SW800	6142.5	6142.5	6025.5	6025.5	
本钢	50BW600	6107.4	6048.9	5990.4	5697.9	
	50BW800	5756.4	5697.9	5639.4	5463.9	
顺浦	50PN600	6700	6700	6600	6600	
	50PN800	5850	5850	5750	5750	
武钢取向	30Q120	18766.8	16894.8	16894.8	16894.8	
	30Q130	18181.8	16543.8	16543.8	16543.8	
宝钢取向	B30G120	17140.5	17140.5	17140.5		
	B30G130	17023.5	17023.5	17023.5		
鞍钢取向	30AQ130	14274	14274	13806	13806	

注：武钢取向5月表列价不变，实际30Q120含税16000元/吨（6个月承兑免贴息）。
表中价格为钢厂表列税后价格，根据钢厂调价自行整理，具体以钢厂为准，仅供参考！

2、热轧硅钢厂家2012年1月-2012年8月钢厂出厂价格汇总

钢厂名称	牌号	1月	2月	3月	4月	5月	6月	7月	8月
上砂	DR450	5800	5900	5900	5900	5750	停产	5550(承兑)	停产
	DR510	5700-5750	5850	5850	5850	5700	停产	5500(承兑)	停产
重钢	DR450	—	—	—	—	—	—	—	—
	DR510	5850	5850	5950	5950	5900	5800	—	5500
新余	DR510	5600-5650	5500 (现款)	5400(现款)	5400(现款)	5430(现款)	5200(现款)	5100(现款)	4900 (现款)
金凯	DR450	5650	5830	5750	5800	5600-5650	—	5400	5050
	DR510	5600	5750	5700	5750	5550-5600	—	5350	5000
金澄	DR510	5700	5800	5750-5800	5750	5650	5500	5400(承兑)	停产
友发	DR510	5800	5850	5650(现款)	5650(现款)	—	5400(现款)	5300	

注：表中所列价格为税后价格

3、一周平均价格涨跌汇总（2012年8月27日-8月31日）

2012年8月第5期硅钢事业部VIP刊物

硅钢周平均价格涨跌汇总表（2012年8月27日-8月31日）						
名称	时间	B50A470	B50A600	B50A800	B50A1000	B50A1300
上海	8.20-8.24	6080	5590	5200	5100	5050
	8.27-8.31	6110	5620	5210	5110	5060
	涨跌	30	30	10	10	10
广州	8.20-8.24	6200	5750	5300	5120	5052
	8.27-8.31	6200	5750	5300	5150	5080
	涨跌	0	0	0	30	28
名称	时间	50AW470	50AW600	50AW800	50AW1000	50AW1300
上海	8.20-8.24		5580	5240	5150	5100
	8.27-8.31		5600	5220	5150	5100
	涨跌		20	-20	0	0
广州	8.20-8.24		5670	5150	5100	5000
	8.27-8.31		5700	5150	5100	5000
	涨跌		30	0	0	0
名称	时间	50TW600	50WW600	50WW800	50WW1000	50WW1300
上海	8.20-8.24	5600	5570	5200	5140	5090
	8.27-8.31	5600	5510	5160	5140	5100
	涨跌	0	-60	-40	0	10
广州	8.20-8.24	5800	5650	5140	5050	5000
	8.27-8.31	5800	5650	5140	5050	5000
	涨跌	0	0	0	0	0
武汉	8.20-8.24		5490	5140	5090	5040
	8.27-8.31		5430	5110	5070	5020
	涨跌		-60	-30	-20	-20

注：表中所列价格为税后价格

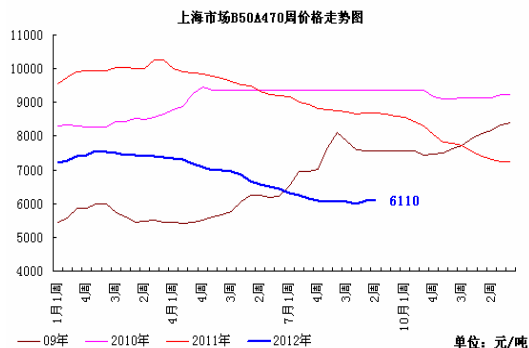
4、2011年8月-2012年9月台湾中钢盘价

日期	8月厂交价	9月厂交价	10月厂交价	11月厂交价	12月厂交价	1-2月厂交价	3月厂交价
岛内价	29158	30866	30666	30666	29446	27339	27339
对大陆报盘	940	910	910	880	830	760	740
日期	4-5月厂交价	6月厂交价	7月厂交价	8月厂交价	9月厂交价	10-11月厂交价	
岛内价	27585	26593	26593	26593	25664	24614	
对大陆报盘	770	770	750	750	720		

注：7-8月对大陆报盘中低牌号降20美元，高牌号不变。

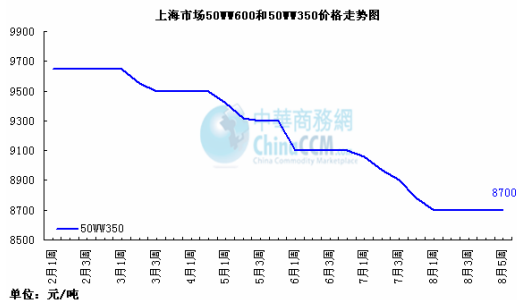
二、走势图

1、上海市场 B50A470 周价格走势图



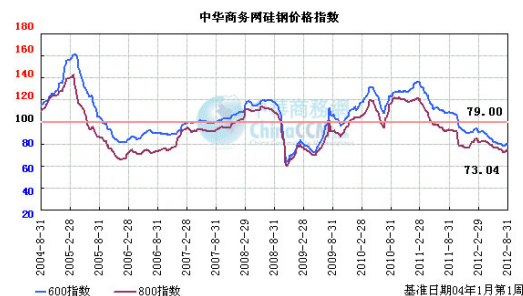
本周无取向硅钢价格整体稳定，个别货少报价略涨。一方面商家再次减少了订货量，临近月末部分钢厂的个别牌号出现紧缺状态。另一方面需求不佳，终端复产后没有向市场采购。即使个别钢厂资源量紧缺，其他钢厂的同牌号资源也可以替代，成交价没有因货少上涨。另外9月份也是商家的还贷期，加之银行对钢贸上贷款的严控，使部分商家资金上出现的紧张。经济上利好因素不多，欧债危机的解决前景也让人担忧。铁矿石的价格持续走低，钢厂的成本也随之向下。业内认为后期钢厂的出厂价格受其影响的可能性大。预计无取向硅钢价格持续低迷。

2、上海市场 50WW350 周价格走势图



本周高牌号硅钢弱势稳定。市场资源量仍不多，商家订货量逐渐递减。需求也持续不佳，8月份电机行业较上月略有增加，整体需求量变化不大。从市场获悉首钢高牌号资源对市场冲击较大，商家心态相对稳定。预计无取向硅钢价格持续低迷。

3、硅钢价格指数



2012年8月第5期硅钢600价格指数79.00,周同比降26.98%，周环比降0.72%，月环比降0.61%，月同比降27.37%，季度环比降7.25%，季度同比降27.05%。800价格指数73.38,周同比降20.36%，周环比降0.45%，月环比降1.71%，月同比降20.69%，季度环比降2.91%，季度同比降21.83%。

三、钢厂动态

1、宝钢硅钢部质检站发布自主管理课题

近日，宝钢股份硅钢部质检站举行自主管理活动发布会。会上，各基层班组分别就自主管理课题进行了展示。借此次自主管理发布机会，质检站携手硅钢一分厂“宋俊创新工作室”提出了科技创新共建倡议。倡议明确重点目标，即解决1项困扰一分厂的质量缺陷难题，完成1项提升一分厂质量检验能力的自主管理课题，质检站至少有1名科技创新方面的优秀员工加入“宋俊创新工作室”，3次参与科技创新培训、交流，形成5项具有专业特色的专利。

2、宝钢酸连轧机实现高牌号硅钢生产

从宝钢集团获悉，今年以来，宝钢股份1550酸连轧机轧制硅含量大于3.1%的高牌号无取向硅钢平均每月超过3000吨，标志着该机组具备批量稳定轧制该规格产品的能力。至此，宝钢成为目前国内唯一具备在

酸连轧机组上生产此类无取向硅钢的企业。

3、宝钢计划减产至全年钢产量减127万吨

尽管受益于出售不锈钢、特钢事业部相关资产获得收益90.9亿元，宝钢股份的半年报，取得了钢铁业上市公司中难得的业绩增长，但对于已经到来的下半年，国内钢铁业老大同样不乐观。而在宝钢内部，调整的“加减法”已经在展开，一方面调减上海本部的钢产量，并酝酿相关搬迁计划，另一方面，则将投资重点放在了湛江，打造上海、湛江双制造基地。宝钢对下半年的产量将适当调整，“调整之后全年计划铁产量2279万吨、钢产量2398万吨，而调整之前的铁产量计划为2325万吨，粗钢产量计划为2525万吨。”

四、下游动态

1、“十二五”小火电再淘汰2000万千瓦

《规划》提出，“十二五”时期将继续

推动能效水平的提高。其中确定到“十二五”末，火电供电煤耗要由333克标准煤/千瓦时下降至325克标准煤/千瓦时，调低8克

标准煤/千瓦时;火电厂用电率由 6.33%下降至 6.2%，下降 0.13 个百分点;电网综合线损率由 6.53%下降至 6.3%，下降 0.23 个百分点;加快现役机组和电网技术改造，降低厂用电率和输配电线损。

2、7月我国机电产品出口额同比增长 1.9%

据海关统计，7月份，进、出口增速回落至 2009 年底以来的历史低位。当月进出口同比增长 2.7%;其中，出口增长 1%，进口增长 4.7%，增速比上月分别回落 10.3 个和 1.6 个百分点。1-7 月，我国进出口总额 21684 亿美元，同比增长 7.1%，增速同比回落 18 个百分点;其中，出口 11312 亿美元，进口 10371 亿美元，同比分别增长 7.8%和 6.4%，增速同比分别回落 15.6 个和 20.5 个百分点;贸易顺差 941 亿美元。据了解，主要机电产品出口增速出现不同程度回落。7 月份机电产品出口额 989 亿美元，同比分别增长 1.9%。其中，手机、计算机和电视机出口额同比分别下降 3.1%、7.3%和 20.3%，集成电路出口额增长 64.5%。

3、上半年家用电器主要产品产量下滑

工信部数据显示，1-6 月，我国家电行业累计工业总产值同比增长 9.7%，累计工业销售产值同比增长 10.02%，与去年同期

相比均有较大幅度回落。此外，家电行业主要产品产量下滑，其中，受气候条件影响较大的空调器、电风扇及制冷产品产量下降明显。1-6 月，家用电冰箱产量累计同比下降 7.4%，家用冷柜产量累计同比下降 4.6%。

然而，在产量下滑的同时，家电行业经济效益有所好转。1-5 月全行业利税总额累计同比增长 13.4%，利润总额累计同比增长 14.5%。工信部有关负责人表示，这主要由于今年以来原材料价格总体平稳回落，家电行业的成本压力得以缓解。

4、国网南网同中标 正泰变压器产品迎来大满贯

近日，正泰电气股份有限公司(简称“正泰电气”)成功中标国家电网公司 2012 年度第三批集中招标 110kV 项目的部分标段，中标总金额近 4000 万元。与此同时，南方电网也传来喜讯，正泰电气在云南省电力公司中标 220kV 组合式变压器，中标金额为 2000 多万元。

五、附表

1、冷轧硅钢厂家 2011 年 1-12 月钢厂出厂价格汇总

钢厂	规格	2011年 1月	2011年 2月	2011年 3月	2011年 4月	2011年 5月	2011年 6月
武钢	50WW600	9488.7	9605.7	9839.7	9371.7	8728.2	8494.2
	50WW800	8880.3	8997.3	9114.3	8746.3	7768.8	7534.8
宝钢	B50A470	9781.2	9898.2	10132.2	10132.2	9898.2	9664.2
	B50A600	9558.9	9675.9	9909.9	9909.9	9441.9	8739.9
	B50A800	8938.8	9055.8	9172.8	9172.8	8704.8	8002.8
鞍钢	50AW470	9477	9535.5	9769.5	9769.5	9301.5	9067.5
	50AW600	9184.5	9301.5	9535.5	9067.5	8248.5	7663.5
	50AW800	8658	8716.5	8716.5	8248.5	7429.5	6844.5
太钢	50TW470	9605.7	9722.7	9956.7	9956.7	9629.1	9395.1
	50TW600	9453.6	9570.6	9804.6	9804.6	8599.5	8248.5
	50TW800	8856.9	8973.9	9090.9	9090.9	7768.8	7417.8
马钢	M50W470	9044.1	9044.1	9044.1	8459.1	8108.1	7523.1
	M50W600	8751.6	8751.6	8751.6	8166.6	7815.6	7230.6
	M50W800	8634.6	8634.6	8634.6	7757.1	7230.6	6646.6
武钢取向	30Q120	17713.8	18064.8	19000.8	20404.8	22159.8	22510.8
	30Q130	17479.8	17713.8	18766.8	20170.8	21925.8	21925.8
宝钢取向	B30G120	17023.5	17374.5	18076.5	19246.5	21001.5	21001.5
	B30G130	16906.5	17257.5	17959.5	19129.5	20884.5	20884.5
钢厂	规格	2011年 7月	2011年 8月	2011年 9月	2011年 10月	2011年 11月	2011年 12月
武钢	50WW600	8143.2	7792.2	7792.2	7792.2	7324.2	6622.2
	50WW800	7183.8	6949.8	6949.8	6949.8	6481.8	5779.8
宝钢	B50A470	9430.2	9020.7	8786.7	8786.7	8552.7	7967.7
	B50A600	8154.9	7745.4	7745.4	7745.4	7511.4	6926.4
	B50A800	8002.8	6891.3	7043.4	7043.4	6809.4	6224.4
鞍钢	50AW470	9067.5	8600	8014.5	8014.5	7780.5	6727.5
	50AW600	7663.5	7196	6961.5	6961.5	6727.5	5908.5
	50AW800	6844.5	6377	6435	6435	6201	5440.5
太钢	50TW470	9395.1	8810.1	8576.1	8576.1	8342.1	7523.1
	50TW600	7663.5	7312.5	7312.5	7312.5	7078.5	6259.5
	50TW800	6832.8	6598.8	6715.8	6715.8	6481.8	5662.8
马钢	M50W470	7523.1	7347.6	7523.1	7523.1	6587.1	6236.1
	M50W600	7230.6	7172.1	7230.6	7230.6	6294.6	5943.6
	M50W800	6645.6	6587.1	6645.6	6645.6	6060.6	5709.6

2012年8月第5期硅钢事业部VIP刊物

首钢	50SW600	7488	7371	7371	7195.5	6669	6669
	50SW800	6903	6786	6903	6844.5	6376.5	6376.5
本钢	50BW600	6120	6120	6220	6220	5670	5220
	50BW800	5670	5670	5770	5770	5220	4770
顺浦	50PN600		7300	7400	7400	7050	6600
	50PN800		6550	6750	6750	6200	5750
武钢取向	30Q120	22510.8	20053.8	20053.8	20053.8	19351.8	18649.8
	30Q130	21925.8	19468.8	19468.8	19468.8	18766.8	18064.8
宝钢取向	B30G120	21001.5	21001.5	19831.5	19246.5	18544.5	18076.5
	B30G130	20884.5	20884.5	19714.5	19129.5	18472.5	18004.5
鞍钢取向	30AQ130	18369	16029	16029	16029	16029	16029

注：表中所列价格为税后价格

2、热轧硅钢厂家 2011 年 1-12 月钢厂出厂价格汇总

钢厂名称	牌号	1月	2月	3月	4月	5月	6月
上矽	DR450	6450	6700	6800	6700	6600	6580
	DR510	6400	6650	6750	6650	6550	6530
重钢	DR450	6500	6720	6750	6640	6600	-
	DR510	6450	6650	6700	6570	6550	6450
新余	DR510	6000	6450	6550	6230 (现款)	6160 (现款)	6160 (现款)
金凯	DR450	6250	6550	6650	6500	6450	6450
	DR510	6200	6500	6600	6450	6400	6400
金澄	DR510	6200	6500	6600	6450	6450	6350-6400
友发	DR510	6100	6300 (现款)	6500	6100 (现款)	6100 (现款)	6480 (到厂价)
康洋	DR510	6100	6500	6600	6450	6450	6050 (现款)
钢厂名称	牌号	7月	8月	9月	10月	11月	12月
上矽	DR450	6500	6350	6380	6350	议价	5650
	DR510	6450	6300	6330	6300	议价	5600
重钢	DR450				6400		5950
	DR510				6350		5900
新余	DR510	6160 (现款)	6110	5940 (现款)	5910	5150 (现款)	5200
金凯	DR450	6250	6170	6050 (现款)	6150 (承兑)	5600 (承兑)	5600
	DR510	6200	6130	6000 (现款)	6100 (承兑)	5550 (承兑)	5550
金澄	DR510	6250	6200-6250	6300 (承兑)	6200 (承兑)	5700 (承兑)	5650-5700 (承兑)

2012年8月第5期硅钢事业部VIP刊物

友发	DR510	6000(现款)	6150	6200(承兑)	6000	5700(承兑)	5700
康洋	DR510	6250-6300	6050(现款)	6200(承兑)	6200(承兑)	5700(承兑)	5450-5500

注：表中所列价格为税后价格