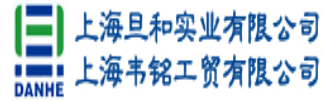


目 录



一、价格汇总

- 1、冷轧硅钢厂家 2012 年 1 月-2012 年 10 月钢厂出厂价格汇总
- 2、热轧硅钢厂家 2012 年 1 月-2012 年 9 月钢厂出厂价格汇总
- 3、一周平均价格涨跌汇总（2012 年 9 月 10 日-9 月 14 日）
- 4、台湾中钢盘价

二、走势图

- 1、上海市场 B50A470 周价格走势
- 2、上海市场 50WW350 价格走势
- 3、硅钢价格指数

三、钢厂动态

- 1、宝钢第二步取向硅钢工程 2013 年 7 月投产
- 2、马钢硅钢连续脱碳退火机组受电成功
- 3、华菱钢铁完成对合资汽车板公司控股

四、下游动态

- 1、8 月我国机电产品出口达 998.08 亿美元
- 2、家用空调市场销量急降企业变革
- 3、东源电器子公司获签 6866 万元变压器采购合同
- 4、我国风电项目到 2015 年将达 1 亿千瓦

五、附表

- 1、冷轧硅钢厂家 2011 年 1-12 月钢厂出厂价格汇总
- 2、热轧硅钢厂家 2011 年 1-12 月钢厂出厂价格汇总

主办：硅钢事业部

联系方式：

010-58303382

010-58303314

硅
钢
事
业
部

2012
年
9
月
第
2
期
VIP
周
报

一、价格汇总

1、冷轧硅钢厂家2012年1月-2012年10月钢厂出厂价格汇总

规格为0.5*1200*C

单位：元/吨

钢厂	规格	2012年1月	2012年2月	2012年3月	2012年4月	2012年5月
武钢	50WW600	6388.2	6388.2	6622.2	6680.7	6563.7
	50WW800	5779.8	5814.9	6341.4	6399.9	6282.9
宝钢	B50A470	7967.7	7967.7	7967.7	7616.7	7031.7
	B50A600	6926.4	6926.4	6926.4	6926.4	6458.4
	B50A800	6224.4	6224.4	6633.9	6633.9	6165.9
鞍钢	50AW470	6786	6786	7020	7020	6786
	50AW600	5967	6084	6318	6318	6084
	50AW800	5499	5616	6025.5	6025.5	5791.5
太钢	50TW470	7523.1	7593.3	7593.3	7593.3	7359.3
	50TW600	6259.5	6329.7	6329.7	6446.7	6212.7
	50TW800	5662.8	5733	6084	6201	6201
马钢	M50W470	6236.1	6587.1	6762.6	6762.6	6762.6
	M50W600	5943.6	6294.6	6470.1	6470.1	6470.1
	M50W800	5709.6	6060.6	6236.1	6236.1	6236.1
首钢	50SW600	6493.5	6493.5	6669	6669	6435
	50SW800	6084	6084	6376.5	6376.5	6142.5
本钢	50BW600	5931.9	5990.4	6224.4	6224.4	6224.4
	50BW800	5580.9	5639.4	5873.4	5873.4	5873.4
顺浦	50PN600	6600	6700	6900	6900	6900
	50PN800	5750	5850	6350	6350	6350
武钢取向	30Q120	18766.8	18766.8	18766.8	18766.8	18766.8
	30Q130	18181.8	18181.8	18181.8	18181.8	18181.8
宝钢取向	B30G120	18310.5	18310.5	18310.5	17608.5	17140.5
	B30G130	18193.5	18193.5	18193.5	17491.5	17023.5
鞍钢取向	30AQ130	16029	16029	16029	15210	14742
钢厂	规格	2012年6月	2012年7月	2012年8月	2012年9月	2012年10月
武钢	50WW600	6446.7	6212.7	5978.7	5978.7	5978.7
	50WW800	6165.9	5931.9	5679.9	5679.9	5679.9
宝钢	B50A470	7031.7	7031.7	6493.5	6493.5	6493.5
	B50A600	6458.4	6458.4	5920.2	5920.2	5920.2
	B50A800	6165.9	6165.9	5627.7	5627.7	5627.7
鞍钢	50AW470	6786	6786	6786	6318	
	50AW600	6084	6084	6084	5908.5	
	50AW800	5791.5	5791.5	5791.5	5616	
太钢	50TW470	7125.3	6891.3	6657.3	6657.3	

2012年9月第2期硅钢事业部VIP刊物

	50TW600	6212.7	6095.7	5861.7	5861.7	
	50TW800	6201	5967	5616	5616	
马钢	M50W470	6587.1	6587.1	6294.6	6177.6	
	M50W600	6294.6	6294.6	6002.1	5885.1	
	M50W800	6060.6	6060.6	5768.1	5651.1	
首钢	50SW600	6435	6435	6318	6259.5	
	50SW800	6142.5	6142.5	6025.5	6025.5	
本钢	50BW600	6107.4	6048.9	5990.4	5697.9	
	50BW800	5756.4	5697.9	5639.4	5463.9	
顺浦	50PN600	6700	6700	6600	6600	
	50PN800	5850	5850	5750	5750	
武钢取向	30Q120	18766.8	16894.8	16894.8	16894.8	
	30Q130	18181.8	16543.8	16543.8	16543.8	
宝钢取向	B30G120	17140.5	17140.5	17140.5		
	B30G130	17023.5	17023.5	17023.5		
鞍钢取向	30AQ130	14274	14274	13806	13806	

注：武钢取向5月表列价不变，实际30Q120含税16000元/吨（6个月承兑免贴息）。
表中价格为钢厂表列税后价格，根据钢厂调价自行整理，具体以钢厂为准，仅供参考！

2、热轧硅钢厂家2012年1月-2012年9月钢厂出厂价格汇总

钢厂名称	牌号	1月	2月	3月	4月	5月
上砂	DR450	5800	5900	5900	5900	5750
	DR510	5700-5750	5850	5850	5850	5700
重钢	DR450	—	—	—	—	—
	DR510	5850	5850	5950	5950	5900
新余	DR510	5600-5650	5500(现款)	5400(现款)	5400(现款)	5430(现款)
金凯	DR450	5650	5830	5750	5800	5600-5650
	DR510	5600	5750	5700	5750	5550-5600
金澄	DR510	5700	5800	5750-5800	5750	5650
友发	DR510	5800	5850	5650(现款)	5650(现款)	—
钢厂名称	牌号	6月	7月	8月	9月	
上砂	DR450	停产	5550(承兑)	停产		
	DR510	停产	5500(承兑)	停产		
重钢	DR450	—	—	—	—	
	DR510	5800	—	5500	5300-5400	
新余	DR510	5200(现款)	5100(现款)	4900(现款)	4780(现款)	
金凯	DR450	—	5400	5050	4900	
	DR510	—	5350	5000	4850	
金澄	DR510	5500	5400(承兑)	停产	4900	
友发	DR510	5400(现款)	5300	停产	停产	

注：表中所列价格为税后价格

3、一周平均价格涨跌汇总（2012年9月10日-9月14日）

硅钢周平均价格涨跌汇总表（2012年9月10日-9月14日）						
名称	时间	B50A470	B50A600	B50A800	B50A1000	B50A1300
上海	9.3-9.7	6180	5700	5250	5150	5100
	9.10-9.14	6250	5670	5250	5150	5100
	涨跌	70	-30	0	0	0
广州	9.3-9.7	6200	5750	5300	5150	5080
	9.10-9.14	6200	5750	5300	5150	5080
	涨跌	0	0	0	0	0
名称	时间	50AW470	50AW600	50AW800	50AW1000	50AW1300
上海	9.3-9.7		5600	5200	5150	5100
	9.10-9.14		5600	5200	5150	5100
	涨跌		0	0	0	0
广州	9.3-9.7		5700	5150	5100	5000
	9.10-9.14		5700	5150	5100	5000
	涨跌		0	0	0	0
名称	时间	50TW600	50WW600	50WW800	50WW1000	50WW1300
上海	9.3-9.7	5600	5500	5150	5130	5100
	9.10-9.14	5600	5500	5150	5130	5100
	涨跌	0	0	0	0	0
广州	9.3-9.7	5800	5650	5150	5050	5000
	9.10-9.14	5800	5650	5150	5050	5000
	涨跌	0	0	0	0	0
武汉	9.3-9.7		5400	5100	5050	5000
	9.10-9.14		5400	5100	5050	5000
	涨跌		0	0	0	0

注：表中所列价格为税后价格

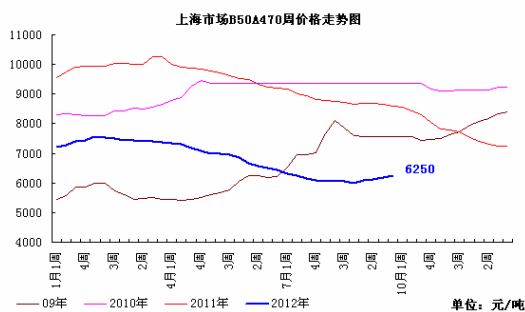
4、2011年8月-2012年9月台湾中钢盘价

日期	8月厂交价	9月厂交价	10月厂交价	11月厂交价	12月厂交价	1-2月厂交价	3月厂交价
岛内价	29158	30866	30666	30666	29446	27339	27339
对大陆报盘	940	910	910	880	830	760	740
日期	4-5月厂交价	6月厂交价	7月厂交价	8月厂交价	9月厂交价	10-11月厂交价	
岛内价	27585	26593	26593	26593	25664	24614	
对大陆报盘	770	770	750	750	720		

注：7-8月对大陆报盘中低牌号降20美元，高牌号不变。

二、走势图

1、上海市场 B50A470 周价格走势图



本周无取向硅钢稳，钢厂10月份出台平盘奠定了市场基调。即使铁矿石的价格降到100美元以下，也没有影响钢厂和市场的价格。目前经济大环境欠佳，需求疲弱，没有复苏迹象。即使钢厂减产，价格大幅向上的可能性也极小。业内认为钢厂看清了这一点，维稳的态度坚决。另外美联储推出新一轮量化宽松，美股暴涨美元大跌。铜、白银等金属都出现大幅的上涨。但对硅钢品种的影响较小，预计无取向硅钢价格稳为主。

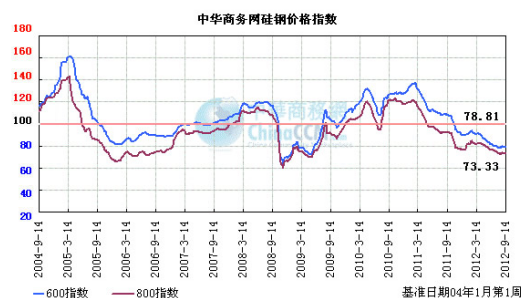
2、上海市场 50WW350 周价格走势图



本周高牌号硅钢成交弱。价格相对稳定，需求没有改善。钢厂的出厂价格也稳定，贸易商反馈即使调低了价格市场也没有需

求。据悉终端用户需求量相对多的仍是350牌号资源，贸易商极少订多余的量流通市场。预计无取向高牌号硅钢价格稳定。

3、硅钢价格指数



2012年9月第2期硅钢600价格指数78.81，周同比降26.97%，周环比持平，月环比降0.61%，月同比降27.37%，季度环比降7.25%，季度同比降27.05%。800价格指数73.33，周同比降20.41%，周环比持平，月环比降1.71%，月同比降20.69%，季度环比降2.91%，季度同比降21.83%。

三、钢厂动态

1、宝钢第二步取向硅钢工程 2013 年 7 月投产

宝钢第二步取向硅钢工程将于 2013 年 7 月投产。据悉，2011 年，宝钢股份硅钢部计划完成取向硅钢年产量 10.5 万吨，其中激光刻痕高磁感取向硅钢产量同比分别增加了 17%。目前已实现取向硅钢产品牌号全覆盖，其中 10 个牌号高等级取向硅钢产品填补了国内空白。

2、马钢硅钢连续脱碳退火机组受电成功

由中国五冶集团承建的马钢硅钢二期工程连续脱碳退火机组（CA-3）电气室受电成功，标志着连续脱碳退火机组（CA-3）正式进入电机、设备单体试车阶段。该项目位于安徽马鞍山市马鞍山钢铁股份有限公司厂区内。该工程主要为新建 15 万吨/年高牌号无取向硅钢和高磁感无取向硅钢生产线，是继一期工程之后，投资新建的重要战略性

工程。该工程主要施工内容包括连续脱碳退火机组（CA-3）、常化酸洗机组（CP）及酸再生、单机架可逆轧机（RCM-3）、准备机组（CW）等新建工程。目前，连退机组炉子段炉用风机开始进入单试阶段。

3、华菱钢铁完成对合资汽车板公司控股

华菱钢铁 9 公告称，公司拟出资 1.3 亿元受让控股股东华菱集团持有的华菱安赛乐米塔尔汽车板有限公司 17% 的股权，公司将合计持有汽车板合资公司 51% 的股权。据公告，公司目前持有汽车板合资公司 34% 的股权，华菱集团和公司第二大股东安赛乐米塔尔分别持有汽车板合资公司 33% 的股权。截至 2012 年 3 月 31 日，汽车板合资公司净资产账面值 70900 万元，评估值 76645.78 万元，增值率 8.10%，该公司尚在建设中，暂无营业收入和利润。

四、下游动态

1、8 月我国机电产品出口达 998.08 亿美元

据海关总署最新统计数据显示，2012 年 1-8 月我国机电产品累计出口额约 748.84

千亿美元，其中 8 月份出口 998.08 亿美元。数据还显示，1-8 月月我国电动机及发电机累计出口 20.35 亿台，同比下跌 11.1%，出口额约 616.73 亿美元，同比增长 7.55%，其

中8月出口2.8亿台，出口达7.56亿美元。而1-8月我国机电产品进出口额达501.03亿美元，与去年同期相比增加约82.55亿美元，同比增长1.7%。

2、家用空调市场销量急降企业变革

2012冷年家用空调累计产量为1.01亿台，同比下滑11.43%。内销出货总量为5743.16万台，同比下滑7.04%(2011冷年总产量同比增长37%，内销总量同比增长37.4%)。

影响2012冷年基本行情的原因并不少。一是国家整体经济环境下行，货币紧缩；二是支撑前三年空调高速发展的政策相继退出，提前透支了消费的市场失去推动力；三是房地产市场被严控，行情萎靡不振。

业界人士分析认为，如果说2012冷年是集体大调整的话，那么2013冷年将是产品结构大幅度提升的情况。由于空调企业将转变发展策略，由于利润驱动，附加值较高的产品将成为营销重点。预计，变频空调比例依然会保持上升态势，新技术应用、新产品推出的程度将明显好于2012冷年，行业均价也会随之继续升高。

3、东源电器子公司获签6866万元变压器采购合同

东源电器公告披露，控股子公司国能子金电器(苏州)有限公司近日获签江苏省电力

公司的采购框架合同，金额暂定为6866.13万元，相当于公司2011年营收的11.25%。

据公告，本次协议的采购产品为10KV油浸变压器，采购数量以2869台为基数，不少于该基数的90%，不多于该基数的110%。采购总金额暂定为6866.13万元，最终价格视实际采购数量而定。公司称，该框架合同的履行会对公司2012年及2013年营业收入和营业利润产生一定的积极影响。

4、我国风电项目到2015年将达1亿千瓦

今年7月，国家能源局发布了《风电发展“十二五”规划》，提出我国到2015年风电并网装机达到1亿千瓦，2020年达到2亿千瓦。国家电网公司已经开始全盘规划电网输送能力。

国网北京经济技术研究院副院长韩丰说：“按照由近及远的原则，公司系统地提出了不同水平年各风电场的建设方案和区外消纳方案。如果哈密—郑州、锡盟—南京、张北—武汉、酒泉—衡阳等一系列与风电基地相关的特高压工程核准建设投运之后，基本能够满足‘十二五’风电并网装机1亿千瓦的规划。”从“风电大网”到“风电强网”，前景可期。

五、附表

1、冷轧硅钢厂家 2011 年 1-12 月钢厂出厂价格汇总

钢厂	规格	2011年 1月	2011年 2月	2011年 3月	2011年 4月	2011年 5月	2011年 6月
武钢	50WW600	9488.7	9605.7	9839.7	9371.7	8728.2	8494.2
	50WW800	8880.3	8997.3	9114.3	8746.3	7768.8	7534.8
宝钢	B50A470	9781.2	9898.2	10132.2	10132.2	9898.2	9664.2
	B50A600	9558.9	9675.9	9909.9	9909.9	9441.9	8739.9
	B50A800	8938.8	9055.8	9172.8	9172.8	8704.8	8002.8
鞍钢	50AW470	9477	9535.5	9769.5	9769.5	9301.5	9067.5
	50AW600	9184.5	9301.5	9535.5	9067.5	8248.5	7663.5
	50AW800	8658	8716.5	8716.5	8248.5	7429.5	6844.5
太钢	50TW470	9605.7	9722.7	9956.7	9956.7	9629.1	9395.1
	50TW600	9453.6	9570.6	9804.6	9804.6	8599.5	8248.5
	50TW800	8856.9	8973.9	9090.9	9090.9	7768.8	7417.8
马钢	M50W470	9044.1	9044.1	9044.1	8459.1	8108.1	7523.1
	M50W600	8751.6	8751.6	8751.6	8166.6	7815.6	7230.6
	M50W800	8634.6	8634.6	8634.6	7757.1	7230.6	6646.6
武钢取向	30Q120	17713.8	18064.8	19000.8	20404.8	22159.8	22510.8
	30Q130	17479.8	17713.8	18766.8	20170.8	21925.8	21925.8
宝钢取向	B30G120	17023.5	17374.5	18076.5	19246.5	21001.5	21001.5
	B30G130	16906.5	17257.5	17959.5	19129.5	20884.5	20884.5
钢厂	规格	2011年 7月	2011年 8月	2011年 9月	2011年 10月	2011年 11月	2011年 12月
武钢	50WW600	8143.2	7792.2	7792.2	7792.2	7324.2	6622.2
	50WW800	7183.8	6949.8	6949.8	6949.8	6481.8	5779.8
宝钢	B50A470	9430.2	9020.7	8786.7	8786.7	8552.7	7967.7
	B50A600	8154.9	7745.4	7745.4	7745.4	7511.4	6926.4
	B50A800	8002.8	6891.3	7043.4	7043.4	6809.4	6224.4
鞍钢	50AW470	9067.5	8600	8014.5	8014.5	7780.5	6727.5
	50AW600	7663.5	7196	6961.5	6961.5	6727.5	5908.5
	50AW800	6844.5	6377	6435	6435	6201	5440.5
太钢	50TW470	9395.1	8810.1	8576.1	8576.1	8342.1	7523.1
	50TW600	7663.5	7312.5	7312.5	7312.5	7078.5	6259.5
	50TW800	6832.8	6598.8	6715.8	6715.8	6481.8	5662.8
马钢	M50W470	7523.1	7347.6	7523.1	7523.1	6587.1	6236.1
	M50W600	7230.6	7172.1	7230.6	7230.6	6294.6	5943.6
	M50W800	6645.6	6587.1	6645.6	6645.6	6060.6	5709.6

2012年9月第2期硅钢事业部VIP刊物

首钢	50SW600	7488	7371	7371	7195.5	6669	6669
	50SW800	6903	6786	6903	6844.5	6376.5	6376.5
本钢	50BW600	6120	6120	6220	6220	5670	5220
	50BW800	5670	5670	5770	5770	5220	4770
顺浦	50PN600		7300	7400	7400	7050	6600
	50PN800		6550	6750	6750	6200	5750
武钢取向	30Q120	22510.8	20053.8	20053.8	20053.8	19351.8	18649.8
	30Q130	21925.8	19468.8	19468.8	19468.8	18766.8	18064.8
宝钢取向	B30G120	21001.5	21001.5	19831.5	19246.5	18544.5	18076.5
	B30G130	20884.5	20884.5	19714.5	19129.5	18472.5	18004.5
鞍钢取向	30AQ130	18369	16029	16029	16029	16029	16029

注：表中所列价格为税后价格

2、热轧硅钢厂家 2011 年 1-12 月钢厂出厂价格汇总

钢厂名称	牌号	1月	2月	3月	4月	5月	6月
上矽	DR450	6450	6700	6800	6700	6600	6580
	DR510	6400	6650	6750	6650	6550	6530
重钢	DR450	6500	6720	6750	6640	6600	-
	DR510	6450	6650	6700	6570	6550	6450
新余	DR510	6000	6450	6550	6230 (现款)	6160 (现款)	6160 (现款)
金凯	DR450	6250	6550	6650	6500	6450	6450
	DR510	6200	6500	6600	6450	6400	6400
金澄	DR510	6200	6500	6600	6450	6450	6350-6400
友发	DR510	6100	6300 (现款)	6500	6100 (现款)	6100 (现款)	6480 (到厂价)
康洋	DR510	6100	6500	6600	6450	6450	6050 (现款)
钢厂名称	牌号	7月	8月	9月	10月	11月	12月
上矽	DR450	6500	6350	6380	6350	议价	5650
	DR510	6450	6300	6330	6300	议价	5600
重钢	DR450				6400		5950
	DR510				6350		5900
新余	DR510	6160 (现款)	6110	5940 (现款)	5910	5150 (现款)	5200
金凯	DR450	6250	6170	6050 (现款)	6150 (承兑)	5600 (承兑)	5600
	DR510	6200	6130	6000 (现款)	6100 (承兑)	5550 (承兑)	5550
金澄	DR510	6250	6200-6250	6300 (承兑)	6200 (承兑)	5700 (承兑)	5650-5700 (承兑)

2012年9月第2期硅钢事业部VIP刊物

友发	DR510	6000(现款)	6150	6200(承兑)	6000	5700(承兑)	5700
康洋	DR510	6250-6300	6050(现款)	6200(承兑)	6200(承兑)	5700(承兑)	5450-5500

注：表中所列价格为税后价格