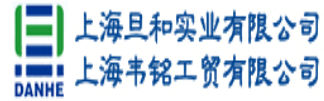


目 录



一、价格汇总

- 1、冷轧硅钢厂家 2012 年 1 月-2012 年 11 月钢厂出厂价格汇总
- 2、热轧硅钢厂家 2012 年 1 月-2012 年 10 月钢厂出厂价格汇总
- 3、一周平均价格涨跌汇总（2012 年 10 月 8 日-10 月 12 日）
- 4、台湾中钢盘价

二、走势图

- 1、上海市场 B50A470 周价格走势
- 2、上海市场 50WW350 价格走势
- 3、硅钢价格指数

三、钢厂动态

- 1、宝钢取向硅钢进入电抗器行业
- 2、武钢高牌号磁轭钢应用于世界单台装机容量最大水轮发电机组
- 3、宝钢硅钢后续工程进入单试阶段

四、下游动态

- 1、巴南将建机电产品出口基地
- 2、新家电下乡政策有望出台
- 3、徐工集团 60 台 LW300F 装载机批量出口俄罗斯
- 4、驱动输配电设备升级 智能电网全面建设

五、附表

- 1、冷轧硅钢厂家 2011 年 1-12 月钢厂出厂价格汇总
- 2、热轧硅钢厂家 2011 年 1-12 月钢厂出厂价格汇总

主办：硅钢事业部

联系方式：

010-58303382

010-58303314

硅
钢
事
业
部
2012
年
10
月
第
1
期
VIP
周
报

一、价格汇总

1、冷轧硅钢厂家2012年1月-2012年11月钢厂出厂价格汇总

规格为0.5*1200*C

单位：元/吨

钢厂	规格	2012年 1月	2012年 2月	2012年 3月	2012年 4月	2012年 5月	2012年 6月
武钢	50WW600	6388.2	6388.2	6622.2	6680.7	6563.7	6446.7
	50WW800	5779.8	5814.9	6341.4	6399.9	6282.9	6165.9
宝钢	B50A470	7967.7	7967.7	7967.7	7616.7	7031.7	7031.7
	B50A600	6926.4	6926.4	6926.4	6926.4	6458.4	6458.4
	B50A800	6224.4	6224.4	6633.9	6633.9	6165.9	6165.9
鞍钢	50AW470	6786	6786	7020	7020	6786	6786
	50AW600	5967	6084	6318	6318	6084	6084
	50AW800	5499	5616	6025.5	6025.5	5791.5	5791.5
太钢	50TW470	7523.1	7593.3	7593.3	7593.3	7359.3	7125.3
	50TW600	6259.5	6329.7	6329.7	6446.7	6212.7	6212.7
	50TW800	5662.8	5733	6084	6201	6201	6201
马钢	M50W470	6236.1	6587.1	6762.6	6762.6	6762.6	6587.1
	M50W600	5943.6	6294.6	6470.1	6470.1	6470.1	6294.6
	M50W800	5709.6	6060.6	6236.1	6236.1	6236.1	6060.6
首钢	50SW600	6493.5	6493.5	6669	6669	6435	6435
	50SW800	6084	6084	6376.5	6376.5	6142.5	6142.5
本钢	50BW600	5931.9	5990.4	6224.4	6224.4	6224.4	6107.4
	50BW800	5580.9	5639.4	5873.4	5873.4	5873.4	5756.4
顺浦	50PN600	6600	6700	6900	6900	6900	6700
	50PN800	5750	5850	6350	6350	6350	5850
武钢 取向	30Q120	18766.8	18766.8	18766.8	18766.8	18766.8	18766.8
	30Q130	18181.8	18181.8	18181.8	18181.8	18181.8	18181.8
宝钢 取向	B30G120	18310.5	18310.5	18310.5	17608.5	17140.5	17140.5
	B30G130	18193.5	18193.5	18193.5	17491.5	17023.5	17023.5
鞍钢 取向	30AQ130	16029	16029	16029	15210	14742	14274
钢厂	规格	2012年 7月	2012年 8月	2012年 9月	2012年 10月	2012年 11月	2012年 12月
武钢	50WW600	6212.7	5978.7	5978.7	5978.7	6154.2	
	50WW800	5931.9	5679.9	5679.9	5679.9	5873.4	
宝钢	B50A470	7031.7	6493.5	6493.5	6493.5	6493.5	
	B50A600	6458.4	5920.2	5920.2	5920.2	5920.2	
	B50A800	6165.9	5627.7	5627.7	5627.7	5627.7	
鞍钢	50AW470	6786	6786	6318	6318		

2012年10月第1期硅钢事业部VIP刊物

	50AW600	6084	6084	5908.5	5908.5		
	50AW800	5791.5	5791.5	5616	5616		
太钢	50TW470	6891.3	6657.3	6657.3	6657.3		
	50TW600	6095.7	5861.7	5861.7	5861.7		
	50TW800	5967	5616	5616	5616		
马钢	M50W470	6587.1	6294.6	6177.6	6177.6		
	M50W600	6294.6	6002.1	5885.1	5885.1		
	M50W800	6060.6	5768.1	5651.1	5651.1		
首钢	50SW600	6435	6318	6259.5	5908.5		
	50SW800	6142.5	6025.5	6025.5	5674.5		
本钢	50BW600	6048.9	5990.4	5697.9	5697.9		
	50BW800	5697.9	5639.4	5463.9	5463.9		
顺浦	50PN600	6700	6600	6600	6600		
	50PN800	5850	5750	5750	5750		
武钢取向	30Q120	16894.8	16894.8	16894.8	16894.8	16894.8	
	30Q130	16543.8	16543.8	16543.8	16543.8	16543.8	
宝钢取向	B30G120	17140.5	17140.5	17140.5	17140.5		
	B30G130	17023.5	17023.5	17023.5	17023.5		
鞍钢取向	30AQ130	14274	13806	13806	13806	13806	

注：武钢取向5月表列价不变，实际30Q120含税16000元/吨（6个月承兑免贴息）。
表中价格为钢厂表列税后价格，根据钢厂调价自行整理，具体以钢厂为准，仅供参考！

2、热轧硅钢厂家2012年1月-2012年10月钢厂出厂价格汇总

钢厂名称	牌号	1月	2月	3月	4月	5月
上砂	DR450	5800	5900	5900	5900	5750
	DR510	5700-5750	5850	5850	5850	5700
重钢	DR450	—	—	—	—	—
	DR510	5850	5850	5950	5950	5900
新余	DR510	5600-5650	5500（现款）	5400（现款）	5400（现款）	5430（现款）
金凯	DR450	5650	5830	5750	5800	5600-5650
	DR510	5600	5750	5700	5750	5550-5600
金澄	DR510	5700	5800	5750-5800	5750	5650
友发	DR510	5800	5850	5650（现款）	5650（现款）	—
钢厂名称	牌号	6月	7月	8月	9月	10月
上砂	DR450	停产	5550（承兑）	停产	—	—
	DR510	停产	5500（承兑）	停产	—	5150
重钢	DR450	—	—	—	—	—
	DR510	5800	—	5500	5300-5400	5600
新余	DR510	5200（现款）	5100（现款）	4900（现款）	4780（现款）	4900
金凯	DR450	—	5400	5050	4900	4900-4950
	DR510	—	5350	5000	4850	4850-4900
金澄	DR510	5500	5400（承兑）	停产	4900	4850

2012年10月第1期硅钢事业部VIP刊物

友发	DR510	5400（现款）	5300	停产	停产	停产
----	-------	----------	------	----	----	----

注：表中所列价格为税后价格

3、一周平均价格涨跌汇总（2012年10月8日-10月12日）

硅钢周平均价格涨跌汇总表（2012年10月8日-10月12日）						
名称	时间	B50A470	B50A600	B50A800	B50A1000	B50A1300
上海	9.24-9.28	6500	5820	5300	5150	5100
	9.24-9.28	6500	5960	5370	5180	5130
	涨跌	0	140	70	30	30
广州	9.24-9.28	6240	5890	5300	5150	5080
	9.24-9.28	6470	6130	5520	5300	5280
	涨跌	230	240	220	150	200
名称	时间	50AW470	50AW600	50AW800	50AW1000	50AW1300
上海	9.24-9.28		5640	5300	5150	5100
	9.24-9.28		5680	5330	5200	5130
	涨跌		40	30	50	30
广州	9.24-9.28		5700	5150	5100	5000
	9.24-9.28		5780	5350	5300	5240
	涨跌		80	200	200	240
名称	时间	50TW600	50WW600	50WW800	50WW1000	50WW1300
上海	9.24-9.28	5750	5610	5200	5170	5150
	9.24-9.28	5790	5720	5330	5200	5150
	涨跌	40	110	130	30	0
广州	9.24-9.28	5800	5650	5200	5050	5000
	9.24-9.28	5800	5850	5360	5300	5250
	涨跌	0	200	160	250	250
武汉	9.24-9.28		5500	5100	5050	5020
	9.24-9.28		5570	5200	5120	5074
	涨跌		70	100	70	54

注：表中所列价格为税后价格

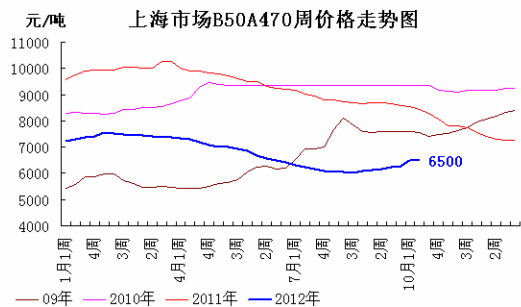
4、2011年8月-2012年9月台湾中钢盘价

日期	8月厂交价	9月厂交价	10月厂交价	11月厂交价	12月厂交价	1-2月厂交价	3月厂交价
岛内价	29158	30866	30666	30666	29446	27339	27339
对大陆报盘	940	910	910	880	830	760	740
日期	4-5月厂交价	6月厂交价	7月厂交价	8月厂交价	9月厂交价	10-11月厂交价	
岛内价	27585	26593	26593	26593	25664	24614	
对大陆报盘	770	770	750	750	720		

注：7-8月对大陆报盘中低牌号降20美元，高牌号不变。

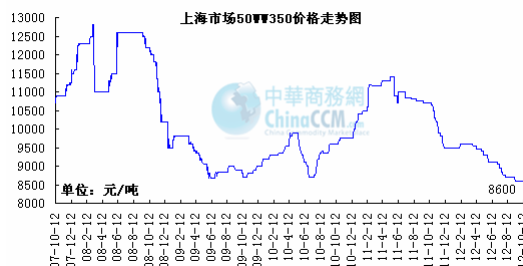
二、走势图

1、上海市场 B50A470 周价格走势图



本周无取向硅钢涨。武钢、宝钢两大主流钢厂价格出台，武钢涨150元/吨，宝钢平盘。两大钢厂的步调初次出现了不一致，贸易商的心态也阴晴不定。业内认为11月份武钢、宝钢都根据自身的情况出价格。但从硅钢市场来看，短期出现了成交略转好的情况并不代表4季度需求转旺。一方面贸易商订货量减少，另一方面钢厂发货不及时。主流市场的现货库存量急速降低，从而助推成交价走高。后期价格能否真正上涨，仍要看资源量到货时的仍较情况。另外近期民营小钢厂有抬头之势，部分有复产之意。综合来看：硅钢市场仍不乐观，预计无取向硅钢价格继续上涨艰难。

2、上海市场 50WW350 周价格走势图



本周高牌号硅钢报价稳定。节后高牌号市场仍没有起色，资源量少，成交量少。数据显示，我国并网风电达5258万千瓦，已取代美国成为世界第一风电大国，风电行业存在的产能过剩。业内认为4季度需求好转的可能性小，预计无取向高牌号硅钢价格低迷波动。

3、硅钢价格指数



2012年10月第1期无取向硅钢600价格指数81.62,周同比降23.48%，周环比涨

2.25%，月环比涨 0.47%，月同比降 26.50%，
季度环比降 6.92%，季度同比降 27.27%。800
价格指数 75.67，周同比降 16.94%，周环比

涨 2.52%，月环比涨 0.67%，月同比降
20.01%，季度环比降 6.89%，季度同比降
20.46%。

三、钢厂动态

1、宝钢取向硅钢进入电抗器行业

上海一家知名电抗器专业生产企业开始批量采购宝钢取向硅钢，这标志着宝钢取向硅钢在该产品领域开始逐步放量，这也是宝钢股份硅钢部技术团队积极开拓市场，不断拓展产品应用领域，应对市场严峻挑战的成果。

前期，宝钢股份硅钢部会同宝钢钢贸、上海宝井等与用户进行了广泛的技术交流，并通过协调硅钢研究所、检化验系统等方面的资源，迅速组织相关技术论证，以最快的速度拿出了符合用户需求的取向硅钢高频系列性能参数。经用户确认，宝钢取向硅钢的各项性能指标均完全符合其使用要求。

2、武钢高牌号磁轭钢应用于世界单台装机容量最大水轮发电机组

从公司有关部门获悉，国内一知名的大型电机厂从武钢订购了一批高牌号磁轭钢，应用于世界单台装机容量最大水轮发电机组--中国向家坝水电站 80 万千瓦巨型水轮发电机组上。

当前国内大型水利设施的建设对磁轭钢提出了更高要求，武钢紧盯市场需求，开发了屈服强度达到 750Mpa 的 WDER750 磁轭专用钢，形成了牌号、规格齐全的磁轭专用钢系列，较好地满足了国内需求，推进了大型机电设备用钢的国产化工作。据用户反映，武钢磁轭钢磁感高，板形平直不变形，叠片系数高，综合质量达到和优于进口同类产品。目前，武钢高牌号磁轭钢在国内大型电机制造企业中的市场占有率达到 70%，是用户首选，替代进口的“第一块牌子”。

3、宝钢硅钢后续工程进入单试阶段

中冶天工集团上海公司承建的宝钢硅钢后续工程提前7天实现了设备单试节点计划，确保了工程按计划有序的施工。

此次单试设备为 RCM-4 轧机机组，主要分为三块区域，轧机机组区域、液压润滑系统区域、乳化液间乳化液系统区域。该机组从 10 月 8 日开始试运转，计划到 12 月 6 日完成所有设备单试联动调试工作。

四、下游动态

1、巴南将建机电产品出口基地

中国机电产品进出口商会与巴南区政府举行共建巴南机电产品出口基地签约仪式并授牌。在我市设立机电产品出口基地，不仅对内陆经济和西部开发，而且对“中国制造”具有全新的战略意义和示范效应。

巴南作为西部机电强区、工贸大区和物流基地，与中国机电产品进出口商会共建基地，有利于把国内外从事机电进出口贸易的企业，引入重庆巴南入驻、落户。

2、新家电下乡政策有望出台

据了解，家电下乡政策即将于2013年1月到期，相关部委正在酝酿新一轮促消费政策。从相关渠道获悉，新的促消费政策可能今年年底前出台，但家电下乡补贴将侧重节能环保型、中小件产品，以往的空调、冰箱、电视等大件品类或不会被纳入。

3、徐工集团60台LW300F装载机批量出口俄罗斯

据徐工集团消息，徐工中亚地区出口又传捷报：一次性向俄罗斯出口60台LW300F装载机，9月18日，60台装载机经铁路运

往俄罗斯，一次性发车完毕。此次出口俄罗斯，也是今年装载机在该地区单次出口量最大一单。俄罗斯地跨欧亚两个大洲，是世界上面积最大的国家，也是徐工产品经销比较成熟的地区。徐工产品在俄罗斯市场需求旺盛，广受赞誉。

4、驱动输配电设备升级 智能电网全面建设

研究机构预测，中国输配电行业近年来增长快速，未来5年内处于黄金时期、发展潜力巨大，2015年规模将接近3200亿元，达到历史高点。但随着滞后的电网建设部分逐渐被弥补、行业规模基数逐渐庞大，增长速度逐步放缓，2015到2020年市场达到顶峰后逐渐萎缩，市场规模年均复合增长率为-0.3%。就细分市场来看，输配电设备三大细分目标客户市场中，电源客户市场占比将持续下降，而工业客户将在未来占据更重要的地位。

五、附表

1、冷轧硅钢厂家 2011 年 1-12 月钢厂出厂价格汇总

钢厂	规格	2011年 1月	2011年 2月	2011年 3月	2011年 4月	2011年 5月	2011年 6月
武钢	50WW600	9488.7	9605.7	9839.7	9371.7	8728.2	8494.2
	50WW800	8880.3	8997.3	9114.3	8746.3	7768.8	7534.8
宝钢	B50A470	9781.2	9898.2	10132.2	10132.2	9898.2	9664.2
	B50A600	9558.9	9675.9	9909.9	9909.9	9441.9	8739.9
	B50A800	8938.8	9055.8	9172.8	9172.8	8704.8	8002.8
鞍钢	50AW470	9477	9535.5	9769.5	9769.5	9301.5	9067.5
	50AW600	9184.5	9301.5	9535.5	9067.5	8248.5	7663.5
	50AW800	8658	8716.5	8716.5	8248.5	7429.5	6844.5
太钢	50TW470	9605.7	9722.7	9956.7	9956.7	9629.1	9395.1
	50TW600	9453.6	9570.6	9804.6	9804.6	8599.5	8248.5
	50TW800	8856.9	8973.9	9090.9	9090.9	7768.8	7417.8
马钢	M50W470	9044.1	9044.1	9044.1	8459.1	8108.1	7523.1
	M50W600	8751.6	8751.6	8751.6	8166.6	7815.6	7230.6
	M50W800	8634.6	8634.6	8634.6	7757.1	7230.6	6646.6
武钢取向	30Q120	17713.8	18064.8	19000.8	20404.8	22159.8	22510.8
	30Q130	17479.8	17713.8	18766.8	20170.8	21925.8	21925.8
宝钢取向	B30G120	17023.5	17374.5	18076.5	19246.5	21001.5	21001.5
	B30G130	16906.5	17257.5	17959.5	19129.5	20884.5	20884.5
钢厂	规格	2011年 7月	2011年 8月	2011年 9月	2011年 10月	2011年 11月	2011年 12月
武钢	50WW600	8143.2	7792.2	7792.2	7792.2	7324.2	6622.2
	50WW800	7183.8	6949.8	6949.8	6949.8	6481.8	5779.8
宝钢	B50A470	9430.2	9020.7	8786.7	8786.7	8552.7	7967.7
	B50A600	8154.9	7745.4	7745.4	7745.4	7511.4	6926.4
	B50A800	8002.8	6891.3	7043.4	7043.4	6809.4	6224.4
鞍钢	50AW470	9067.5	8600	8014.5	8014.5	7780.5	6727.5
	50AW600	7663.5	7196	6961.5	6961.5	6727.5	5908.5
	50AW800	6844.5	6377	6435	6435	6201	5440.5
太钢	50TW470	9395.1	8810.1	8576.1	8576.1	8342.1	7523.1
	50TW600	7663.5	7312.5	7312.5	7312.5	7078.5	6259.5
	50TW800	6832.8	6598.8	6715.8	6715.8	6481.8	5662.8
马钢	M50W470	7523.1	7347.6	7523.1	7523.1	6587.1	6236.1
	M50W600	7230.6	7172.1	7230.6	7230.6	6294.6	5943.6
	M50W800	6645.6	6587.1	6645.6	6645.6	6060.6	5709.6
首钢	50SW600	7488	7371	7371	7195.5	6669	6669

2012年10月第1期硅钢事业部VIP刊物

	50SW800	6903	6786	6903	6844.5	6376.5	6376.5
本钢	50BW600	6120	6120	6220	6220	5670	5220
	50BW800	5670	5670	5770	5770	5220	4770
顺浦	50PN600		7300	7400	7400	7050	6600
	50PN800		6550	6750	6750	6200	5750
武钢取向	30Q120	22510.8	20053.8	20053.8	20053.8	19351.8	18649.8
	30Q130	21925.8	19468.8	19468.8	19468.8	18766.8	18064.8
宝钢取向	B30G120	21001.5	21001.5	19831.5	19246.5	18544.5	18076.5
	B30G130	20884.5	20884.5	19714.5	19129.5	18472.5	18004.5
鞍钢取向	30AQ130	18369	16029	16029	16029	16029	16029

注：表中所列价格为税后价格

2、热轧硅钢厂家 2011 年 1-12 月钢厂出厂价格汇总

钢厂名称	牌号	1月	2月	3月	4月	5月	6月
上矽	DR450	6450	6700	6800	6700	6600	6580
	DR510	6400	6650	6750	6650	6550	6530
重钢	DR450	6500	6720	6750	6640	6600	-
	DR510	6450	6650	6700	6570	6550	6450
新余	DR510	6000	6450	6550	6230 (现款)	6160 (现款)	6160 (现款)
金凯	DR450	6250	6550	6650	6500	6450	6450
	DR510	6200	6500	6600	6450	6400	6400
金澄	DR510	6200	6500	6600	6450	6450	6350-6400
友发	DR510	6100	6300 (现款)	6500	6100 (现款)	6100 (现款)	6480 (到厂价)
康洋	DR510	6100	6500	6600	6450	6450	6050 (现款)
钢厂名称	牌号	7月	8月	9月	10月	11月	12月
上矽	DR450	6500	6350	6380	6350	议价	5650
	DR510	6450	6300	6330	6300	议价	5600
重钢	DR450				6400		5950
	DR510				6350		5900
新余	DR510	6160 (现款)	6110	5940 (现款)	5910	5150 (现款)	5200
金凯	DR450	6250	6170	6050 (现款)	6150 (承兑)	5600 (承兑)	5600
	DR510	6200	6130	6000 (现款)	6100 (承兑)	5550 (承兑)	5550
金澄	DR510	6250	6200-6250	6300 (承兑)	6200 (承兑)	5700 (承兑)	5650-5700 (承兑)
友发	DR510	6000 (现款)	6150	6200 (承兑)	6000	5700 (承兑)	5700

2012年10月第1期硅钢事业部VIP刊物

康洋	DR510	6250-6300	6050(现款)	6200(承兑)	6200(承兑)	5700(承兑)	5450-5500
----	-------	-----------	----------	----------	----------	----------	-----------

注：表中所列价格为税后价格