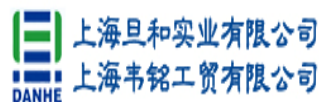


# 目 录



## 一、价格汇总

- 1、冷轧硅钢厂家 2012 年 1 月-2012 年 11 月钢厂出厂价格汇总
- 2、热轧硅钢厂家 2012 年 1 月-2012 年 10 月钢厂出厂价格汇总
- 3、一周平均价格涨跌汇总（2012 年 10 月 15 日-10 月 19 日）
- 4、台湾中钢盘价

## 二、走势图

- 1、上海市场 B50A470 周价格走势
- 2、上海市场 50WW350 价格走势
- 3、硅钢价格指数

## 三、钢厂动态

- 1、宝钢资金增至 200 亿宝钢坚定推动湛江钢铁项目
- 2、鞍钢与浦项举行技术交流研讨组
- 3、商务部谈中美取向电工钢争端案

## 四、下游动态

- 1、9 月全社会用电量增幅创 40 个月新低
- 2、未来三年国内中高压电机市场萎缩
- 3、前 9 月家电下乡产品销量突破 5700 万台
- 4、徐工巴西市场出口同比增长 200%

## 五、附表

- 1、冷轧硅钢厂家 2011 年 1-12 月钢厂出厂价格汇总
- 2、热轧硅钢厂家 2011 年 1-12 月钢厂出厂价格汇总

主办：硅钢事业部

联系方式：

010-58303382

010-58303314

硅  
钢  
事  
业  
部  
**2012**  
年  
**10**  
月  
第  
**2**  
期  
**VIP**  
周  
报

## 一、价格汇总

## 1、冷轧硅钢厂家2012年1月-2012年11月钢厂出厂价格汇总

规格为0.5\*1200\*C

单位：元/吨

钢厂	规格	2012年 1月	2012年 2月	2012年 3月	2012年 4月	2012年 5月	2012年 6月
武钢	50WW600	6388.2	6388.2	6622.2	6680.7	6563.7	6446.7
	50WW800	5779.8	5814.9	6341.4	6399.9	6282.9	6165.9
宝钢	B50A470	7967.7	7967.7	7967.7	7616.7	7031.7	7031.7
	B50A600	6926.4	6926.4	6926.4	6926.4	6458.4	6458.4
	B50A800	6224.4	6224.4	6633.9	6633.9	6165.9	6165.9
鞍钢	50AW470	6786	6786	7020	7020	6786	6786
	50AW600	5967	6084	6318	6318	6084	6084
	50AW800	5499	5616	6025.5	6025.5	5791.5	5791.5
太钢	50TW470	7523.1	7593.3	7593.3	7593.3	7359.3	7125.3
	50TW600	6259.5	6329.7	6329.7	6446.7	6212.7	6212.7
	50TW800	5662.8	5733	6084	6201	6201	6201
马钢	M50W470	6236.1	6587.1	6762.6	6762.6	6762.6	6587.1
	M50W600	5943.6	6294.6	6470.1	6470.1	6470.1	6294.6
	M50W800	5709.6	6060.6	6236.1	6236.1	6236.1	6060.6
首钢	50SW600	6493.5	6493.5	6669	6669	6435	6435
	50SW800	6084	6084	6376.5	6376.5	6142.5	6142.5
本钢	50BW600	5931.9	5990.4	6224.4	6224.4	6224.4	6107.4
	50BW800	5580.9	5639.4	5873.4	5873.4	5873.4	5756.4
顺浦	50PN600	6600	6700	6900	6900	6900	6700
	50PN800	5750	5850	6350	6350	6350	5850
武钢 取向	30Q120	18766.8	18766.8	18766.8	18766.8	18766.8	18766.8
	30Q130	18181.8	18181.8	18181.8	18181.8	18181.8	18181.8
宝钢 取向	B30G120	18310.5	18310.5	18310.5	17608.5	17140.5	17140.5
	B30G130	18193.5	18193.5	18193.5	17491.5	17023.5	17023.5
鞍钢 取向	30AQ130	16029	16029	16029	15210	14742	14274
钢厂	规格	2012年 7月	2012年 8月	2012年 9月	2012年 10月	2012年 11月	2012年 12月
武钢	50WW600	6212.7	5978.7	5978.7	5978.7	6154.2	
	50WW800	5931.9	5679.9	5679.9	5679.9	5873.4	
宝钢	B50A470	7031.7	6493.5	6493.5	6493.5	6493.5	
	B50A600	6458.4	5920.2	5920.2	5920.2	5920.2	
	B50A800	6165.9	5627.7	5627.7	5627.7	5627.7	
鞍钢	50AW470	6786	6786	6318	6318	6435	

## 2012年10月第2期硅钢事业部VIP刊物

	50AW600	6084	6084	5908.5	5908.5	6025.5	
	50AW800	5791.5	5791.5	5616	5616	5733	
太钢	50TW470	6891.3	6657.3	6657.3	6657.3	6657.3	
	50TW600	6095.7	5861.7	5861.7	5861.7	5861.7	
	50TW800	5967	5616	5616	5616	5616	
马钢	M50W470	6587.1	6294.6	6177.6	6177.6		
	M50W600	6294.6	6002.1	5885.1	5885.1		
	M50W800	6060.6	5768.1	5651.1	5651.1		
首钢	50SW600	6435	6318	6259.5	5908.5	6025.5	
	50SW800	6142.5	6025.5	6025.5	5674.5	5791.5	
本钢	50BW600	6048.9	5990.4	5697.9	5697.9		
	50BW800	5697.9	5639.4	5463.9	5463.9		
顺浦	50PN600	6700	6600	6600	6600		
	50PN800	5850	5750	5750	5750		
武钢取向	30Q120	16894.8	16894.8	16894.8	16894.8	16894.8	
	30Q130	16543.8	16543.8	16543.8	16543.8	16543.8	
宝钢取向	B30G120	17140.5	17140.5	17140.5	17140.5		
	B30G130	17023.5	17023.5	17023.5	17023.5		
鞍钢取向	30AQ130	14274	13806	13806	13806	13806	

注：武钢取向5月表列价不变，实际30Q120含税16000元/吨（6个月承兑免贴息）。  
表中价格为钢厂表列税后价格，根据钢厂调价自行整理，具体以钢厂为准，仅供参考！

### 2、热轧硅钢厂家2012年1月-2012年10月钢厂出厂价格汇总

钢厂名称	牌号	1月	2月	3月	4月	5月
上砂	DR450	5800	5900	5900	5900	5750
	DR510	5700-5750	5850	5850	5850	5700
重钢	DR450	—	—	—	—	—
	DR510	5850	5850	5950	5950	5900
新余	DR510	5600-5650	5500（现款）	5400（现款）	5400（现款）	5430（现款）
金凯	DR450	5650	5830	5750	5800	5600-5650
	DR510	5600	5750	5700	5750	5550-5600
金澄	DR510	5700	5800	5750-5800	5750	5650
友发	DR510	5800	5850	5650（现款）	5650（现款）	—
钢厂名称	牌号	6月	7月	8月	9月	10月
上砂	DR450	停产	5550（承兑）	停产	—	—
	DR510	停产	5500（承兑）	停产	—	5150
重钢	DR450	—	—	—	—	—
	DR510	5800	—	5500	5300-5400	5600
新余	DR510	5200（现款）	5100（现款）	4900（现款）	4780（现款）	4900
金凯	DR450	—	5400	5050	4900	4900-4950
	DR510	—	5350	5000	4850	4850-4900
金澄	DR510	5500	5400（承兑）	停产	4900	4850

## 2012年10月第2期硅钢事业部VIP刊物

友发	DR510	5400 (现款)	5300	停产	停产	停产
----	-------	-----------	------	----	----	----

注：表中所列价格为税后价格

### 3、一周平均价格涨跌汇总 (2012年10月15日-10月19日)

硅钢周平均价格涨跌汇总表 (2012年10月15日-10月19日)						
名称	时间	B50A470	B50A600	B50A800	B50A1000	B50A1300
上海	10.8-10.12	6500	5960	5370	5180	5130
	10.15-10.19	6460	5920	5400	5200	5150
	涨跌	-40	-40	30	20	20
广州	10.8-10.12	6470	6130	5520	5300	5280
	10.15-10.19	6580	6190	5510	5350	5300
	涨跌	110	60	-10	50	20
名称	时间	50AW470	50AW600	50AW800	50AW1000	50AW1300
上海	10.8-10.12		5680	5330	5200	5130
	10.15-10.19		5700	5350	5200	5150
	涨跌		20	20	0	20
广州	10.8-10.12		5780	5350	5300	5240
	10.15-10.19		5800	5425	5350	5240
	涨跌		20	75	50	0
名称	时间	50TW600	50WW600	50WW800	50WW1000	50WW1300
上海	10.8-10.12	5790	5720	5330	5200	5150
	10.15-10.19	5800	5750	5350	5200	5150
	涨跌	10	30	20	0	0
广州	10.8-10.12	5800	5850	5360	5300	5250
	10.15-10.19	5800	5900	5400	5350	5300
	涨跌	0	50	40	50	50
武汉	10.8-10.12		5570	5200	5120	5074
	10.15-10.19		5690	5290	5150	5100
	涨跌		120	90	30	26

注：表中所列价格为税后价格

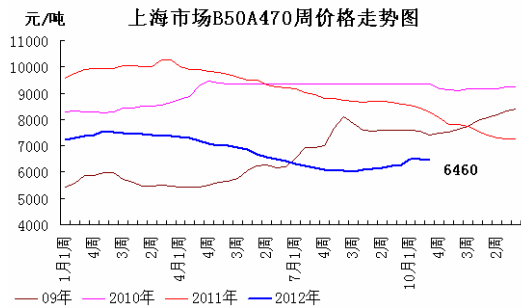
### 4、2011年8月-2012年10月台湾中钢盘价

日期	8月厂交价	9月厂交价	10月厂交价	11月厂交价	12月厂交价	1-2月厂交价	3月厂交价
岛内价	29158	30866	30666	30666	29446	27339	27339
对大陆报盘	940	910	910	880	830	760	740
日期	4-5月厂交价	6月厂交价	7月厂交价	8月厂交价	9月厂交价	10-11月厂交价	
岛内价	27585	26593	26593	26593	25664	24614	
对大陆报盘	770	770	750	750	720	730	

注：7-8月对大陆报盘中低牌号降20美元，高牌号不变。

## 二、走势图

### 1、上海市场 B50A470 周价格走势图



本周无取向硅钢趋稳，个别牌号成交略有回调。一方面资源量小量陆续到货。另一方面节日效应过去，终端采购回归正常。钢厂11月份出厂价格微涨，市场跟随上涨。但需求不支持，价格小幅回调也是在情理之中。从广交会也能看出明年出口订货仍趋于弱势，4季度终端订货量不会出现历年的爆棚，小量增加的可能性仍有。另外贸易商仍担心年末资源量增多，民营钢厂复产。预计无取向硅钢短期价格以稳为主。

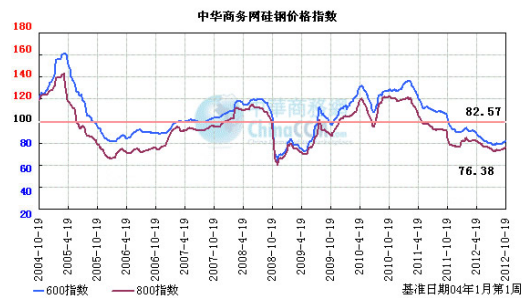
### 2、上海市场 50WW350 周价格走势图



本周高牌号硅钢持续低迷。成交无起色，市场资源量不多。尤其是太钢资源量少，

部分贸易商都断货。目前高牌号销售模式发生改变，多数是给终端代订，订货走市场的极少。武钢现货分公司挂牌价稳定，非标高牌号资源量也较少。预计无取向高牌号硅钢价格持续低迷。

### 3、硅钢价格指数



2012年10月第2期无取向硅钢600价格指数82.57，周同比降22.03%，周环比涨1.17%，月环比涨0.47%，月同比降26.50%，季度环比降6.92%，季度同比降27.27%。800价格指数75.38，周同比降15%，周环比涨0.94%，月环比涨0.67%，月同比降20.01%，季度环比降6.89%，季度同比降20.46%。

### 三、钢厂动态

#### 1、宝钢资金增至200亿 宝钢坚定推动湛江钢铁项目

日前从多方证实了解，本次是广东省国资委和宝钢方面“一退，一进”，广东省方面减资是在双方协议的原定计划之内，广东省国资委占股10%，在广东省在减资的同时，未来宝钢方面将随着项目的进展，将注册资本金增至200亿元。而宝钢也将坚定推动湛江钢铁项目。

#### 2、鞍钢与浦项举行技术交流研讨

鞍钢与浦项技术交流研讨会在鞍钢举行，双方围绕战略、技术、人力资源、信息化等问题进行了深入研讨。这是两家企业继今年4月份成功举办首次交流研讨会之后，又一次重要的技术交流研讨活动，标志着双方的合作又迈上新台阶。

#### 3、商务部谈中美取向电工钢争端案

据商务部网站消息，商务部条约法律司负责人就世贸组织上诉机构发布美国诉中

国取向电工钢反倾销反补贴措施争端案裁决报告发表谈话，表示将认真评估上诉机构报告和专家组报告，按照世贸组织规则妥善处理案件执行工作。

该负责人指出，对于本次上诉涉及的世贸组织《反倾销协定》和《补贴与反补贴措施协定》有关条款，世贸组织各成员存在不同理解，因此上诉机构对这些条款的含义作出澄清，有助于各成员调查机关正确适用反倾销和反补贴规则。

该负责人同时指出，在本案专家组阶段，世贸组织专家组在使用“可获得事实”计算应诉企业补贴率、应诉企业倾销幅度的信息披露、与政府采购有关的补贴利益的信息披露等争议问题上，支持了中方主张，裁定中国贸易救济调查机关的做法符合世贸组织规则。美方未就以上方面提出上诉。

### 四、下游动态

### 1、9月全社会用电量增幅创40个月新低

9月份全社会用电量4051亿千瓦时,同比增长2.9%,增幅比上月回落0.7个百分点,创下了自2009年6月份以来40个月新低。专家表示,尽管9月份已经公布的一些经济指标显示出了经济趋于触底企稳的积极信号,但是用电量数据说明我国工业生产仍然面临较大压力,经济触底企稳基础还需进一步巩固。

### 2、未来三年国内中高压电机市场萎缩

2011年以前,中国中高压电机市场坚持稳定增长态势,这一形势受经济环境、下游行业、市场参与者竞争压力等要素影响在2012年该市场将无法坚持以往接近10%的增长速度,估计增速将降至-10%左右。gongkong市场研讨预测,2013该市场仍缺乏恢复动力,估计市场转好势头将在2014年以后。

### 3、前9月家电下乡产品销量突破5700万台

今年1-9月,全国(不包括山东、河南、四川、青岛)家电下乡产品销售5730.8万台,实现销售额1538.6亿元,按可比口径计算,同比分别增长12.1%和21.6%。其中,9月份全国家电下乡产品销售644.2万台,实现

销售额175.4亿元,同比增长33.7%和39.4%。截至2012年9月底,全国累计销售家电下乡产品2.75亿台,实现销售额6597.6亿元。

### 4、徐工巴西市场出口同比增长200%

据中国路面机械网报道,随着徐工国际化征程的不断深化,巴西市场作为徐工集团重要的海外出口市场和制造基地之一,2012年1至9月份出口业绩喜人、屡攀新高,发车超1200台,同比增长200%,连跨两阶,涨势喜人。

今年,进出口公司在积极配合集团巴西工业园建设的同时,充分发挥主观能动性,一方面,维护和支持好经销商的销售网点,根据市场预测,提早储备设备,特别是有望批量出口的起重机、装载机和挖掘机。另一方面,着力夯实服务体系基础建设,目前常驻巴西服务队伍达到30人。同时,还吸纳了当地经验丰富工程师,进一步推进并逐步本土化服务;建立徐工巴西备件中心和4S展示店,实现备件仓储和物流高效统筹管理,扩大宣传并带动销售业绩;出口业务人员常驻巴西,提高巴西进出口通关效率,及时调配货源,缩短中转时间,反馈市场行情;建立大客户和大项目管理体系,实现边缘产品的销售突破。

## 五、附表

## 1、冷轧硅钢厂家2011年1-12月钢厂出厂价格汇总

钢厂	规格	2011年 1月	2011年 2月	2011年 3月	2011年 4月	2011年 5月	2011年 6月
武钢	50WW600	9488.7	9605.7	9839.7	9371.7	8728.2	8494.2
	50WW800	8880.3	8997.3	9114.3	8746.3	7768.8	7534.8
宝钢	B50A470	9781.2	9898.2	10132.2	10132.2	9898.2	9664.2
	B50A600	9558.9	9675.9	9909.9	9909.9	9441.9	8739.9
	B50A800	8938.8	9055.8	9172.8	9172.8	8704.8	8002.8
鞍钢	50AW470	9477	9535.5	9769.5	9769.5	9301.5	9067.5
	50AW600	9184.5	9301.5	9535.5	9067.5	8248.5	7663.5
	50AW800	8658	8716.5	8716.5	8248.5	7429.5	6844.5
太钢	50TW470	9605.7	9722.7	9956.7	9956.7	9629.1	9395.1
	50TW600	9453.6	9570.6	9804.6	9804.6	8599.5	8248.5
	50TW800	8856.9	8973.9	9090.9	9090.9	7768.8	7417.8
马钢	M50W470	9044.1	9044.1	9044.1	8459.1	8108.1	7523.1
	M50W600	8751.6	8751.6	8751.6	8166.6	7815.6	7230.6
	M50W800	8634.6	8634.6	8634.6	7757.1	7230.6	6646.6
武钢取向	30Q120	17713.8	18064.8	19000.8	20404.8	22159.8	22510.8
	30Q130	17479.8	17713.8	18766.8	20170.8	21925.8	21925.8
宝钢取向	B30G120	17023.5	17374.5	18076.5	19246.5	21001.5	21001.5
	B30G130	16906.5	17257.5	17959.5	19129.5	20884.5	20884.5
钢厂	规格	2011年 7月	2011年 8月	2011年 9月	2011年 10月	2011年 11月	2011年 12月
武钢	50WW600	8143.2	7792.2	7792.2	7792.2	7324.2	6622.2
	50WW800	7183.8	6949.8	6949.8	6949.8	6481.8	5779.8
宝钢	B50A470	9430.2	9020.7	8786.7	8786.7	8552.7	7967.7
	B50A600	8154.9	7745.4	7745.4	7745.4	7511.4	6926.4
	B50A800	8002.8	6891.3	7043.4	7043.4	6809.4	6224.4
鞍钢	50AW470	9067.5	8600	8014.5	8014.5	7780.5	6727.5
	50AW600	7663.5	7196	6961.5	6961.5	6727.5	5908.5
	50AW800	6844.5	6377	6435	6435	6201	5440.5
太钢	50TW470	9395.1	8810.1	8576.1	8576.1	8342.1	7523.1
	50TW600	7663.5	7312.5	7312.5	7312.5	7078.5	6259.5
	50TW800	6832.8	6598.8	6715.8	6715.8	6481.8	5662.8
马钢	M50W470	7523.1	7347.6	7523.1	7523.1	6587.1	6236.1
	M50W600	7230.6	7172.1	7230.6	7230.6	6294.6	5943.6
	M50W800	6645.6	6587.1	6645.6	6645.6	6060.6	5709.6
首钢	50SW600	7488	7371	7371	7195.5	6669	6669



## 2012年10月第2期硅钢事业部VIP刊物

	50SW800	6903	6786	6903	6844.5	6376.5	6376.5
本钢	50BW600	6120	6120	6220	6220	5670	5220
	50BW800	5670	5670	5770	5770	5220	4770
顺浦	50PN600		7300	7400	7400	7050	6600
	50PN800		6550	6750	6750	6200	5750
武钢取向	30Q120	22510.8	20053.8	20053.8	20053.8	19351.8	18649.8
	30Q130	21925.8	19468.8	19468.8	19468.8	18766.8	18064.8
宝钢取向	B30G120	21001.5	21001.5	19831.5	19246.5	18544.5	18076.5
	B30G130	20884.5	20884.5	19714.5	19129.5	18472.5	18004.5
鞍钢取向	30AQ130	18369	16029	16029	16029	16029	16029

注：表中所列价格为税后价格

### 2、热轧硅钢厂家 2011 年 1-12 月钢厂出厂价格汇总

钢厂名称	牌号	1月	2月	3月	4月	5月	6月
上矽	DR450	6450	6700	6800	6700	6600	6580
	DR510	6400	6650	6750	6650	6550	6530
重钢	DR450	6500	6720	6750	6640	6600	-
	DR510	6450	6650	6700	6570	6550	6450
新余	DR510	6000	6450	6550	6230 (现款)	6160 (现款)	6160 (现款)
金凯	DR450	6250	6550	6650	6500	6450	6450
	DR510	6200	6500	6600	6450	6400	6400
金澄	DR510	6200	6500	6600	6450	6450	6350-6400
友发	DR510	6100	6300 (现款)	6500	6100 (现款)	6100 (现款)	6480 (到厂价)
康洋	DR510	6100	6500	6600	6450	6450	6050 (现款)
钢厂名称	牌号	7月	8月	9月	10月	11月	12月
上矽	DR450	6500	6350	6380	6350	议价	5650
	DR510	6450	6300	6330	6300	议价	5600
重钢	DR450				6400		5950
	DR510				6350		5900
新余	DR510	6160 (现款)	6110	5940 (现款)	5910	5150 (现款)	5200
金凯	DR450	6250	6170	6050 (现款)	6150 (承兑)	5600 (承兑)	5600
	DR510	6200	6130	6000 (现款)	6100 (承兑)	5550 (承兑)	5550
金澄	DR510	6250	6200-6250	6300 (承兑)	6200 (承兑)	5700 (承兑)	5650-5700 (承兑)
友发	DR510	6000 (现款)	6150	6200 (承兑)	6000	5700 (承兑)	5700

## 2012年10月第2期硅钢事业部VIP刊物

康洋	DR510	6250-6300	6050(现款)	6200(承兑)	6200(承兑)	5700(承兑)	5450-5500
----	-------	-----------	----------	----------	----------	----------	-----------

注：表中所列价格为税后价格