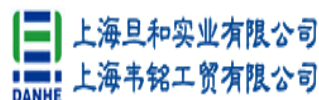


# 目 录



## 一、价格汇总

- 1、冷轧硅钢厂家 2012 年 1 月-2012 年 12 月钢厂出厂价格汇总
- 2、热轧硅钢厂家 2012 年 1 月-2012 年 11 月钢厂出厂价格汇总
- 3、一周平均价格涨跌汇总（2012 年 11 月 12 日-11 月 16 日）
- 4、台湾中钢盘价

## 二、走势图

- 1、上海市场 B50A470 周价格走势
- 2、上海市场 50WW350 价格走势
- 3、硅钢价格指数

## 三、钢厂动态

- 1、宝钢硅钢三期工程 5#SACL 机组开始单试
- 2、鞍钢取向硅钢漏晶缺陷攻关取得重要成果
- 3、武钢持续改进全力推介 HiB 钢

## 四、下游动态

- 1、四季度用电需求预计小幅回升
- 2、家电下乡政策将陆续到期结束
- 3、北车永济电机收购西安金风 80% 股权
- 4、我国变压器行业节能潜力巨大

## 五、附表

- 1、冷轧硅钢厂家 2011 年 1-12 月钢厂出厂价格汇总
- 2、热轧硅钢厂家 2011 年 1-12 月钢厂出厂价格汇总

主办：硅钢事业部

联系方式：

010-58303382

010-58303314

硅  
钢  
事  
业  
部  
  
2012  
年  
11  
月  
第  
2  
期  
VIP  
周  
报

## 一、价格汇总

## 1、冷轧硅钢厂家2012年1月-2012年11月钢厂出厂价格汇总

规格为0.5\*1200\*C

单位：元/吨

钢厂	规格	2012年1月	2012年2月	2012年3月	2012年4月	2012年5月	2012年6月
武钢	50WW600	6388.2	6388.2	6622.2	6680.7	6563.7	6446.7
	50WW800	5779.8	5814.9	6341.4	6399.9	6282.9	6165.9
宝钢	B50A470	7967.7	7967.7	7967.7	7616.7	7031.7	7031.7
	B50A600	6926.4	6926.4	6926.4	6926.4	6458.4	6458.4
	B50A800	6224.4	6224.4	6633.9	6633.9	6165.9	6165.9
鞍钢	50AW470	6786	6786	7020	7020	6786	6786
	50AW600	5967	6084	6318	6318	6084	6084
	50AW800	5499	5616	6025.5	6025.5	5791.5	5791.5
太钢	50TW470	7523.1	7593.3	7593.3	7593.3	7359.3	7125.3
	50TW600	6259.5	6329.7	6329.7	6446.7	6212.7	6212.7
	50TW800	5662.8	5733	6084	6201	6201	6201
马钢	M50W470	6236.1	6587.1	6762.6	6762.6	6762.6	6587.1
	M50W600	5943.6	6294.6	6470.1	6470.1	6470.1	6294.6
	M50W800	5709.6	6060.6	6236.1	6236.1	6236.1	6060.6
首钢	50SW600	6493.5	6493.5	6669	6669	6435	6435
	50SW800	6084	6084	6376.5	6376.5	6142.5	6142.5
本钢	50BW600	5931.9	5990.4	6224.4	6224.4	6224.4	6107.4
	50BW800	5580.9	5639.4	5873.4	5873.4	5873.4	5756.4
顺浦	50PN600	6600	6700	6900	6900	6900	6700
	50PN800	5750	5850	6350	6350	6350	5850
武钢取向	30Q120	18766.8	18766.8	18766.8	18766.8	18766.8	18766.8
	30Q130	18181.8	18181.8	18181.8	18181.8	18181.8	18181.8
宝钢取向	B30G120	18310.5	18310.5	18310.5	17608.5	17140.5	17140.5
	B30G130	18193.5	18193.5	18193.5	17491.5	17023.5	17023.5
鞍钢取向	30AQ130	16029	16029	16029	15210	14742	14274
钢厂	规格	2012年7月	2012年8月	2012年9月	2012年10月	2012年11月	2012年12月
武钢	50WW600	6212.7	5978.7	5978.7	5978.7	6154.2	6212.7
	50WW800	5931.9	5679.9	5679.9	5679.9	5873.4	5931.9
宝钢	B50A470	7031.7	6493.5	6493.5	6493.5	6493.5	6493.5
	B50A600	6458.4	5920.2	5920.2	5920.2	5920.2	5978.7
	B50A800	6165.9	5627.7	5627.7	5627.7	5627.7	5803.2
鞍钢	50AW470	6786	6786	6318	6318	6435	6318

## 2012年11月第2期硅钢事业部VIP刊物

	50AW600	6084	6084	5908.5	5908.5	6025.5	6084
	50AW800	5791.5	5791.5	5616	5616	5733	5791.5
太钢	50TW470	6891.3	6657.3	6657.3	6657.3	6657.3	
	50TW600	6095.7	5861.7	5861.7	5861.7	5861.7	
	50TW800	5967	5616	5616	5616	5616	
马钢	M50W470	6587.1	6294.6	6177.6	6177.6	6177.6	
	M50W600	6294.6	6002.1	5885.1	5885.1	5885.1	
	M50W800	6060.6	5768.1	5651.1	5651.1	5651.1	
首钢	50SW600	6435	6318	6259.5	5908.5	6025.5	
	50SW800	6142.5	6025.5	6025.5	5674.5	5791.5	
本钢	50BW600	6048.9	5990.4	5697.9	5697.9	5697.9	
	50BW800	5697.9	5639.4	5463.9	5463.9	5463.9	
顺浦	50PN600	6700	6600	6600	6600	6750	
	50PN800	5850	5750	5750	5750	5900	
武钢 取向	30Q120	16894.8	16894.8	16894.8	16894.8	16894.8	
	30Q130	16543.8	16543.8	16543.8	16543.8	16543.8	
宝钢 取向	B30G120	17140.5	17140.5	17140.5	17140.5	17140.5	
	B30G130	17023.5	17023.5	17023.5	17023.5	17023.5	
鞍钢 取向	30AQ130	14274	13806	13806	13806	13806	13221

注：武钢取向5月表列价不变，实际30Q120含税16000元/吨（6个月承兑免贴息）。

表中价格为钢厂表列税后价格，根据钢厂调价自行整理，具体以钢厂为准，仅供参考！

### 2、热轧硅钢厂家2012年1月-2012年11月钢厂出厂价格汇总

钢厂名称	牌号	1月	2月	3月	4月	5月	6月
上砂	DR450	5800	5900	5900	5900	5750	停产
	DR510	5700-5750	5850	5850	5850	5700	停产
重钢	DR450	—	—	—	—	—	—
	DR510	5850	5850	5950	5950	5900	5800
新余	DR510	5600-5650	5500(现款)	5400(现款)	5400(现款)	5430(现款)	5200(现款)
金凯	DR450	5650	5830	5750	5800	5600-5650	—
	DR510	5600	5750	5700	5750	5550-5600	—
金澄	DR510	5700	5800	5750-5800	5750	5650	5500
友发	DR510	5800	5850	5650(现款)	5650(现款)	—	5400(现款)
钢厂名称	牌号	7月	8月	9月	10月	11月	12月
上砂	DR450	5550(承兑)	停产	—	—	—	
	DR510	5500(承兑)	停产	—	5150	5300	
重钢	DR450	—	—	—	—	—	
	DR510	—	5500	5300-5400	5600	—	
新余	DR510	5100(现款)	4900(现款)	4780(现款)	4900	5100(现款)	
金凯	DR450	5400	5050	4900	4900-4950	4950	

## 2012年11月第2期硅钢事业部VIP刊物

	DR510	5350	5000	4850	4850-4900	4900	
金澄	DR510	5400(承兑)	停产	4900	4850	4900-4950	
友发	DR510	5300	停产	停产	停产	停产	
赤峰	DR510					4650(现款)	

注：表中所列价格为税后价格

### 3、一周平均价格涨跌汇总（2012年11月12日-11月16日）

硅钢周平均价格涨跌汇总表（2012年11月12日-11月16日）						
名称	时间	B50A470	B50A600	B50A800	B50A1000	B50A1300
上海	11.5-11.9	6250	5850	5400	5200	5150
	11.12-11.16	6250	5890	5480	5240	5190
	涨跌	0	40	80	40	40
广州	11.5-11.9	6600	6200	5500	5350	5300
	11.12-11.16	6600	6200	5540	5390	5340
	涨跌	0	0	40	40	40
名称	时间	50AW470	50AW600	50AW800	50AW1000	50AW1300
上海	11.5-11.9		5650	5300	5200	5150
	11.12-11.16		5650	5340	5200	5150
	涨跌		0	40	0	0
广州	11.5-11.9		5800	5450	5350	5300
	11.12-11.16		5840	5450	5350	5300
	涨跌		40	0	0	0
名称	时间	50TW600	50WW600	50WW800	50WW1000	50WW1300
上海	11.5-11.9	5800	5740	5340	5200	5150
	11.12-11.16	5800	5750	5390	5200	5150
	涨跌	0	10	50	0	0
广州	11.5-11.9	5800	5900	5400	5350	5300
	11.12-11.16	5800	5900	5440	5400	5340
	涨跌	0	0	40	50	40
武汉	11.5-11.9		5690	5290	5150	5100
	11.12-11.16		5740	5340	5190	5140
	涨跌		50	50	40	40

注：表中所列价格为税后价格

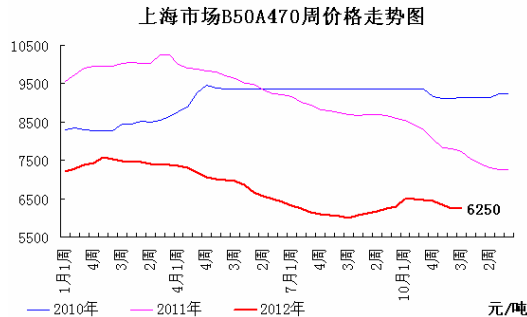
### 4、2011年8月-2012年10月台湾中钢盘价

日期	1-2月厂交价	3月厂交价	4-5月厂交价	6月厂交价	7月厂交价	8月厂交价	9月厂交价	10-11月厂交价	12月厂交价
岛内价	27339	27339	27585	26593	26593	26593	25664	24614	24614
对大陆报盘	760	740	770	770	750	750	720	730	730

注：7-8月对大陆报盘中低牌号降20美元，高牌号不变。

## 二、走势图

### 1、上海市场 B50A470 周价格走势图



本周无取向硅钢价格小涨。一方面市场资源量不多，钢厂调价市场跟涨。另一方面钢厂加大直供比例，贸易商订货不多。市场流通量少，在利润不多的情况下，贸易商认为操作空间不大。需求仍较弱，个别大终端产量略有增加，整体需求回暖力度不足。目前终端和钢厂均有库存，市场上量少。业内认为价格持续上涨仍有难度，预计无取向硅钢价格稳中探涨。

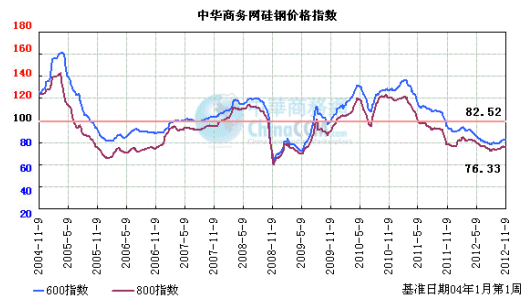
### 2、上海市场 50WW350 周价格走势图



本周高牌号硅钢维持低迷态势。钢厂资源量多，多数贸易商给终端做直供。市场报价减少，钢厂压力仍较大。另外首钢高牌号的生产能力不断加大，市场的供应量不断增加，后期市场有可能会“供大于求”。9月份

机电产品进口0.9亿美元，同比增长两倍多，累计进口3.3亿美元，同比增长9.4%，扭转了今年以来进口下降的局面。预计无取向高牌号硅钢价格文为主。

### 3、硅钢价格指数



2012年11月第2期无取向硅钢600价格指数82.81，周同比降12.72%，周环比涨0.35%，月环比涨3.9%，月同比降20.71%，季度环比降6.92%，季度同比降27.27%。800价格指数77，周同比降1.43%，周环比涨0.87%，月环比涨3.44%，月同比降13.17%，季度环比降6.89%，季度同比降20.46%。

### 三、钢厂动态

#### 1、宝钢硅钢三期工程 5#SACL 机组开始单试

宝钢硅钢三期工程 5#SACL 机组开始单试，比计划节点提前半个月。宝钢硅钢三期工程 5#SACL 机组为高牌号无取向硅钢生产机组，年生产设计规模为 21 万吨无取向硅钢。该机组于 2012 年 6 月 15 日开始安装，在全体工程技术人员的精心策划、辛勤努力、与业主各方的认真协作下，在班组的细致操作、精准安装下，目前该机组设备安装基本完成，质量达标，并提前开始进行设备单体试车，为该机组实现提前投产奠定了基础。

#### 2、鞍钢取向硅钢漏晶缺陷攻关取得重要成果

从鞍钢集团获悉，日前，鞍钢取向硅钢漏晶缺陷攻关取得阶段性成果，三个牌号取向硅钢经过在华东、华南、华北等区域多家用户使用后获得了高度评价，部分用户与鞍钢签订了长期供货合同。

目前 CG0140、CG0130、CG0120 三个牌号取向硅钢的漏晶缺陷难题得到了很大突破，成材率提高了 5%，每年可以为企业创效 2000 多万元。据专业人士介绍，鞍钢取向硅

钢漏晶缺陷攻关阶段性成果的取得，将进一步提高鞍钢取向硅钢的市场竞争力和美誉度。

#### 3、武钢持续改进全力推介 HiB 钢

从武钢集团获悉，公司召开 HiB 钢推介会，来自全国各地的用户及国家部委有关负责人、专家齐聚一堂，探讨如何建立持续的互利共赢的合作关系，聚焦用户需求和诉求，听取用户的意见和建议，促进硅钢工作的持续改进。

武钢大力开发高端 HiB 钢适应了国家能源战略发展趋势，与国家超高压、特高压电网发展相匹配，与国家节能型配变的发展相匹配。武钢一硅钢新区投产后，高端 HiB 钢产品结构进一步优化，武钢快速推进高端 HiB 钢国产化进程，得到了终端用户、国家行业协会及相关部门的高度认同。

### 四、下游动态

## 1、四季度用电需求预计小幅回升

受经济环境影响,前三季度全社会用电量增速持续低位下行,但增速环比降幅逐步收窄;电源完成投资同比下降,电网完成投资有所增长。预计四季度随着经济趋稳回升,用电需求增速有望小幅回升,行业景气度有望回暖。

由于工业等环境不断恶化,建议关注存在大量并购整合机会的领域,例如电缆行业、电站运营、高中低压开关制造及相关设备领域;另外由于电网相关行业属于国家集中投资领域,在经济弱势背景下建议关注“背靠大树好乘凉”类具备大股东资源优势的企业;明年关注特高压工程进度及相关企业业绩释放情况;国网对分布式光伏项目上网大开绿灯,近期政策也明确我国将重点发展分布式发电,将对光伏配套设备如逆变器、智能控制系统、微电网等带来巨大需求。

## 2、家电下乡政策将陆续到期结束

家电下乡补贴正式宣告退出。财政部、商务部、工信部昨日联合发布《关于家电下乡政策到期后停止执行等有关问题的通知》,明确各省市家电下乡政策将在未来几个月内陆续到期,到期后不再享受财政补贴政策。

《通知》表示,全国推广家电下乡政策成效显著,带动工业生产、拉动消费效果明显。根据规定,湖南、湖北等十省市家电下

乡政策将在2012年11月30日到期,剩余的二十二个省市也将在2013年1月31日到期,届时上述地区家电下乡政策将如期结束,原补贴对象购买家电下乡产品将不再享受财政补贴政策。

## 3、北车永济电机收购西安金风80%股权

2012年11月7日,中国北车永济电机公司西安永电金风科技有限公司签约暨揭牌仪式在西安成功举行。西安金风科技公司主要生产兆瓦级变速恒频直驱永磁风电机组,其主要配件一直由永济电机公司供应。永济电机收购西安金风80%股权。标志着国内风电装备制造业中拥有自主知识产权的风电整体解决方案提供商金风科技公司与国内风电行业最大的风力发电机配套厂家永济电机公司强强联合,在风电市场开拓上迈出具有战略意义的重要一步。

## 4、我国变压器行业节能潜力巨大

“10KV三相配电变压器能效标准已形成报批稿;配电变压器能效技术经济评价导则从今年7月1日起实施;变压器环境意识设计导则自今年6月1日起实施。”11月6日,2012年变压器国际能效论坛在北京召开,中国节能变压器促进项目负责人张凌宇在谈及中国变压器近来在标准工作中的频频动作时表示,我国变压器能效在标准的规范中不断提升,这意味着电力传送中损耗的

降低，上级电网投入的减少。

“十二五”规划明确提出，“十二五”期间单位GDP能耗指标和单位GDP二氧化碳排放量要下降16%。对于这一目标，国家节能中心时希杰认为，未来我国节能工作的难

度和挑战将越来越大。在结构节能见效缓慢的情况下，利用技术手段提高能效水平就成为现阶段推进节能工作的一个重要支撑点。而技术节能想要获得发展空间，就需要制定可行管用的标准体系。

## 五、附表

### 1、冷轧硅钢厂家2011年1-12月钢厂出厂价格汇总

钢厂	规格	2011年 1月	2011年 2月	2011年 3月	2011年 4月	2011年 5月	2011年 6月
武钢	50WW600	9488.7	9605.7	9839.7	9371.7	8728.2	8494.2
	50WW800	8880.3	8997.3	9114.3	8746.3	7768.8	7534.8
宝钢	B50A470	9781.2	9898.2	10132.2	10132.2	9898.2	9664.2
	B50A600	9558.9	9675.9	9909.9	9909.9	9441.9	8739.9
	B50A800	8938.8	9055.8	9172.8	9172.8	8704.8	8002.8
鞍钢	50AW470	9477	9535.5	9769.5	9769.5	9301.5	9067.5
	50AW600	9184.5	9301.5	9535.5	9067.5	8248.5	7663.5
	50AW800	8658	8716.5	8716.5	8248.5	7429.5	6844.5
太钢	50TW470	9605.7	9722.7	9956.7	9956.7	9629.1	9395.1
	50TW600	9453.6	9570.6	9804.6	9804.6	8599.5	8248.5
	50TW800	8856.9	8973.9	9090.9	9090.9	7768.8	7417.8
马钢	M50W470	9044.1	9044.1	9044.1	8459.1	8108.1	7523.1
	M50W600	8751.6	8751.6	8751.6	8166.6	7815.6	7230.6
	M50W800	8634.6	8634.6	8634.6	7757.1	7230.6	6646.6
武钢取向	30Q120	17713.8	18064.8	19000.8	20404.8	22159.8	22510.8
	30Q130	17479.8	17713.8	18766.8	20170.8	21925.8	21925.8
宝钢取向	B30G120	17023.5	17374.5	18076.5	19246.5	21001.5	21001.5
	B30G130	16906.5	17257.5	17959.5	19129.5	20884.5	20884.5
钢厂	规格	2011年 7月	2011年 8月	2011年 9月	2011年 10月	2011年 11月	2011年 12月
武钢	50WW600	8143.2	7792.2	7792.2	7792.2	7324.2	6622.2
	50WW800	7183.8	6949.8	6949.8	6949.8	6481.8	5779.8
宝钢	B50A470	9430.2	9020.7	8786.7	8786.7	8552.7	7967.7
	B50A600	8154.9	7745.4	7745.4	7745.4	7511.4	6926.4
	B50A800	8002.8	6891.3	7043.4	7043.4	6809.4	6224.4



## 2012年11月第2期硅钢事业部VIP刊物

鞍钢	50AW470	9067.5	8600	8014.5	8014.5	7780.5	6727.5
	50AW600	7663.5	7196	6961.5	6961.5	6727.5	5908.5
	50AW800	6844.5	6377	6435	6435	6201	5440.5
太钢	50TW470	9395.1	8810.1	8576.1	8576.1	8342.1	7523.1
	50TW600	7663.5	7312.5	7312.5	7312.5	7078.5	6259.5
	50TW800	6832.8	6598.8	6715.8	6715.8	6481.8	5662.8
马钢	M50W470	7523.1	7347.6	7523.1	7523.1	6587.1	6236.1
	M50W600	7230.6	7172.1	7230.6	7230.6	6294.6	5943.6
	M50W800	6645.6	6587.1	6645.6	6645.6	6060.6	5709.6
首钢	50SW600	7488	7371	7371	7195.5	6669	6669
	50SW800	6903	6786	6903	6844.5	6376.5	6376.5
本钢	50BW600	6120	6120	6220	6220	5670	5220
	50BW800	5670	5670	5770	5770	5220	4770
顺浦	50PN600		7300	7400	7400	7050	6600
	50PN800		6550	6750	6750	6200	5750
武钢取向	30Q120	22510.8	20053.8	20053.8	20053.8	19351.8	18649.8
	30Q130	21925.8	19468.8	19468.8	19468.8	18766.8	18064.8
宝钢取向	B30G120	21001.5	21001.5	19831.5	19246.5	18544.5	18076.5
	B30G130	20884.5	20884.5	19714.5	19129.5	18472.5	18004.5
鞍钢取向	30AQ130	18369	16029	16029	16029	16029	16029

注：表中所列价格为税后价格

### 2、热轧硅钢厂家 2011 年 1-12 月钢厂出厂价格汇总

钢厂名称	牌号	1月	2月	3月	4月	5月	6月
上矽	DR450	6450	6700	6800	6700	6600	6580
	DR510	6400	6650	6750	6650	6550	6530
重钢	DR450	6500	6720	6750	6640	6600	-
	DR510	6450	6650	6700	6570	6550	6450
新余	DR510	6000	6450	6550	6230（现款）	6160（现款）	6160（现款）
金凯	DR450	6250	6550	6650	6500	6450	6450
	DR510	6200	6500	6600	6450	6400	6400
金澄	DR510	6200	6500	6600	6450	6450	6350-6400
友发	DR510	6100	6300（现款）	6500	6100（现款）	6100（现款）	6480（到厂价）
康洋	DR510	6100	6500	6600	6450	6450	6050（现款）
钢厂名称	牌号	7月	8月	9月	10月	11月	12月
上矽	DR450	6500	6350	6380	6350	议价	5650
	DR510	6450	6300	6330	6300	议价	5600
重钢	DR450				6400		5950
	DR510				6350		5900

## 2012年11月第2期硅钢事业部VIP刊物

新余	DR510	6160 (现款)	6110	5940 (现款)	5910	5150 (现款)	5200
金凯	DR450	6250	6170	6050 (现款)	6150 (承兑)	5600 (承兑)	5600
	DR510	6200	6130	6000 (现款)	6100 (承兑)	5550 (承兑)	5550
金澄	DR510	6250	6200-6250	6300 (承兑)	6200 (承兑)	5700 (承兑)	5650-5700 (承兑)
友发	DR510	6000 (现款)	6150	6200 (承兑)	6000	5700 (承兑)	5700
康洋	DR510	6250-6300	6050 (现款)	6200 (承兑)	6200 (承兑)	5700 (承兑)	5450-5500

注：表中所列价格为税后价格