

报告摘要

1、本周（1.4.-1.11）元旦假期后的第一个交易周，国内现货铝价表现相对平稳，价格维持小幅震荡走势。本周宏观面消息好坏参半，受此影响沪铝表现呈涨跌两难的情况。从周均价看，LME 伦铝环比上涨 0.67%，沪铝 1303 合约环比下跌 0.18%，上海现货铝环比上涨 0.05%。

2、本周（1月7-11日）氟化铝成交良好，供需持平，受电解铝市场影响不大，但是下游原材料萤石粉货源紧缺，价格再次上调。

目录

中商视点	2
节后首个交易周 铝价表现平稳	2
氟化铝成交良好 萤石粉货源紧缺	4
价格行情	6
国内铝与LME三个月铝走势对比图	6
上海现货铝走势图	6
中铝铝锭、氧化铝、氢氧化铝报价一周汇总	6
氟化铝及铝合金锭周价格对比	6
库存统计	8
上海铝库存统计	8
沪铝库存变化趋势图	8
伦敦金属交易所铝库存统计	8
伦敦金属交易所铝库存变化趋势图	8
一周要闻	9

联系我们：

北京创意坊科技有限公司
地址：北京市朝阳区高碑店盛世龙源 12 号楼
邮编：100022
总机：（8610）58303333
传真：（8610）58303388

有色金属部

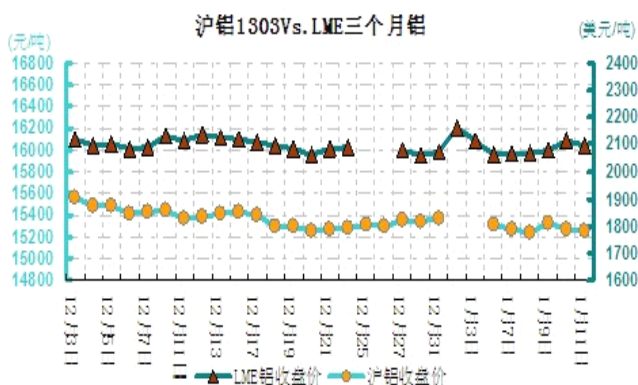
褚令晖 （8610）58303335 clh@chinaccm.com

节后首个交易周 铝价表现平稳

中商网讯：本周（1.4.-1.11）元旦假期后的第一个交易周，国内现货铝价表现相对平稳，价格维持小幅震荡走势。本周宏观面消息好坏参半，受此影响沪铝表现呈涨跌两难的情况。从周均价看，LME 伦铝环比上涨 0.67%，沪铝 1303 合约环比下跌 0.18%，上海现货铝环比上涨 0.05%。

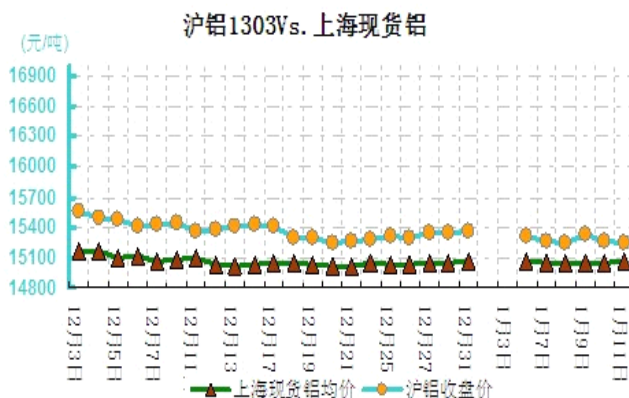
本周伦铝大幅反弹，波动幅度主要维持在 2034-2125 美元/吨之间。伦铝本周呈现出触底反弹态势；周初时铝价延续前期跌势，盘中最低曾一度跌至 2034.25 美元/吨，随后开始逐步企稳反弹，虽升速要缓于此前下跌时，但铝价再次回到均线系统上方，就是基本确立了再次反弹的行情。至于后市铝价能具体上攻到哪里，具体走势还要看市场变化，目前妄下断言还为时过早。但不管怎么说，起码照眼前的位置还是有一定的反弹空间的。

图一 沪铝 1303VS LME 三个月铝对比走势图



本周 LME 库存呈下降趋势，截止 1 月 1 日减少 36775 吨至 5180475 吨。沪铝 1303 合约周均价环比下跌 0.02%，上海现货铝周均价环比下跌 0.18%，上海期货交易所铝库存减少 1272 至 445664 吨。

图二 沪铝 1303VS 现货铝价对比走势图



本周沪铝走势疲软，小幅震荡下跌，滞涨效应明显。而从近两周宏观面来看也是好坏参半。美国一方面财政悬崖暂时得到解决，令市场的担忧情绪得到一定的缓解，但是美联储纪要显示其对宽松政策时间存疑虑，这打击了市场的乐观情绪。而欧元区近期公布的经济数据也不容乐观，虽有稳定迹象，但仍面临挑战。而国内方面，十二月贸易数据如市场预期一样利好，显示经济复苏强劲。而今公布的12月CPI同比涨2.5%，创2012年6月以来最高涨幅，超出市场预期，使得市场投资者对于未来经济刺激政策有所担忧。再此作用下，本周沪铝走势也呈现涨跌两难的境况。而从短期来看，沪铝难摆脱出目前小幅震荡的格局。

本周沪铝波动幅度在15035-15120元/吨之间。沪铝在经历过上周的高台跳水后、又转为持续积弱的态势；本周外盘是呈现逐步走高的态势，但沪铝的走势却几乎正好相反；这就体现出其不光缺乏反弹的力量、更是连意愿也无。沪铝气势这样不足，预计其的盘整或仍将维持一段时间。后市除了有重大利好消息，如国储局再次收储之类的；或者铝价盘中终于放量大涨、并且能够得以维持住。

单位：元/吨				
日期	长江	华通	广东	中铝
2012-12-31	15060	15060	15120	15333.33
2013-1-4	15060	15060	15120	15333.33
2013-1-7	15050	15050	15110	15333.33
2013-1-8	15040	15040	15100	15333.33
2013-1-9	15050	15050	15100	15333.33
2013-1-10	15040	15040	15100	15333.33
2013-1-11	15060	15060	15120	15333.33

本周国内各地现货铝锭价格整体上维持小幅震荡走势。华东地区现货铝价波动在15020-15080元/吨之间。本周华东铝走势相对平淡，铝价的走势在近期其实已有所企稳；特别是盘中期货出现大幅回调时，现铝却依然表现的十分抗跌，这是一个明显的好现象，表明商家对后市的预期开始一致看好；虽然因买盘依然不多，铝价本周并未出现多大涨幅，截至周末时仍徘徊于15060元/吨左右，但市场成交的高位价格已再次转为升水，而这却通常是铝价即将展开拉升的一种标志；所以我们对铝价的后市预期也已十分乐观；华南地区现货市场铝锭价格呈小幅下挫态势，波动幅度在15210-153320元/吨之间。从震幅来看，华南铝的波动性较前期又有所减弱；这一方面是因年前商家已大多完成备货，但更多的还是期铝走势不振，令商家信心也受到明显打压。本周外盘的走势要明显强于国内，而现货市场的信心又基本上建立在期铝的指引反弹上；所以本周沪铝继续积弱难返，令现货市场也呈现量价齐跌之势；不过随着临近周末时，外盘再次释放出强烈的拉涨信号，预计国内铝价反弹的时刻也即将来临。

铝辅料：氟化铝成交良好 萤石粉货源紧缺

中商网讯：本周（1月7-11日）氟化铝成交良好，供需持平，受电解铝市场影响不大，但是下游原材料萤石粉货源紧缺，价格再次上调。

下游电解铝市场：

近日消息为应对最大铝土矿出口地印尼对出口越来越多的限制，中国电解铝企业正在通过各种方式拓展原料渠道、缓解供应紧张。

2013年是重庆市全面完成国家淘汰落后产能任务冲刺年，全市将有九大行业72户企业实施淘汰落后产能，具体任务是：淘汰炼钢2万吨、焦炭56万吨、铁合金14.7万吨、电石18万吨、电解铝5000吨、锌冶炼5700吨、水泥306万吨、平板玻璃167万重量箱和造纸15万吨。

电解铝本周价格依然低位运行中，市场疲软不能缓解，临近春节市场反弹气象不明显，电解铝厂2012年亏损严重，对于2013年淘汰落后产能压力再次增加，来看下节后长江现货铝锭价格：

单位：元/吨				
日期	最低价	最高价	平均价	涨跌
2013-1-4	15040	15080	15060	0
2013-1-7	15030	15070	15050	-10
2013-1-8	15020	15060	15040	-10
2013-1-9	15030	15070	15050	10
2013-1-10	15020	15060	15040	-10
2013-1-11	15040	15080	15060	20
均价	15030	15070	15050	0

2013年初电解铝没有反弹利好因素支撑，均价在15050元左右震荡，对于铝辅料氟化铝来说压价采购已成惯例，本以年底会高幅反弹的氟化铝市场来说目前只能漫步渐长。

原材料萤石粉市场：

本周是新年后第一周，萤石粉价格再次上涨，据中华商务网记者了解到二级萤石干粉主流出厂价在2300元/吨，二级萤石湿粉主流出厂含税价在2100元/吨。价格上涨200元/吨，致使氟化铝成本压力在增加。价格涨幅只是一方面，另一方面因为南方雨雪天气影响萤石粉货源紧缺，非长期合作氟化铝厂家很难拿到货。

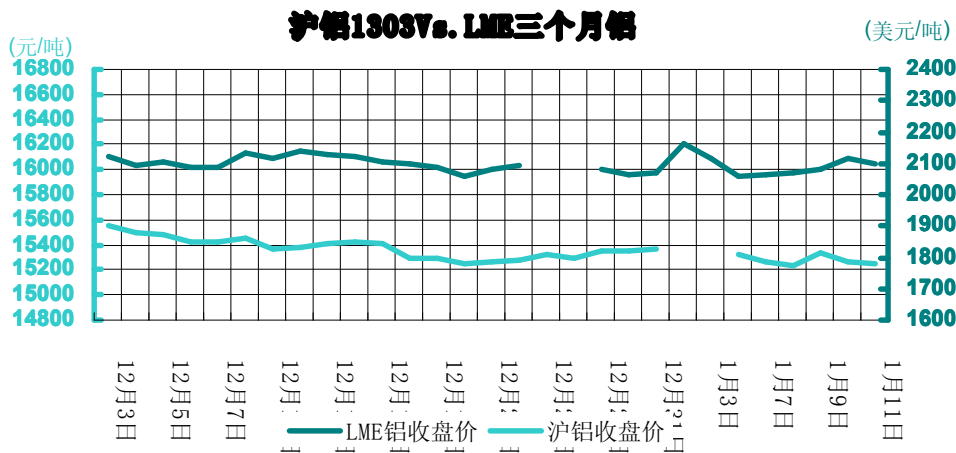
氟化铝市场：

氟化铝本周涨幅不大，我网站报价7400-7800元/吨，较上周上涨100元/吨，受原材料支撑，氟化铝价格稳中有涨，但是仍然没有达到氟化铝厂家期望的价格。

年底电解铝厂积极采购氟化铝，1-2 月份备货阶段，我网站记者电联氟化铝厂家反馈：氟化铝本周市场成交尚未达到理想成交量，价格涨幅较小。

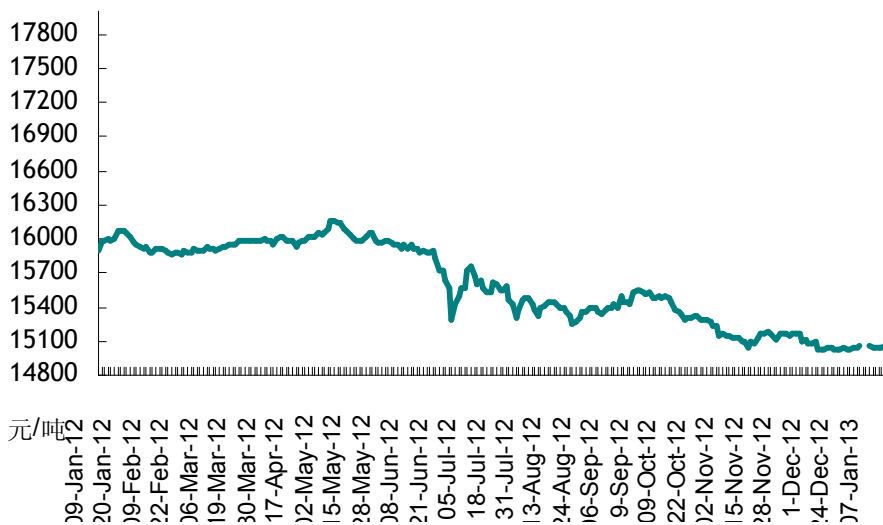
萤石粉节后成交价上涨 200 元/吨左右，对于氟化铝来说成本又增加近 300 元/吨，氟化铝厂家高成本压力大，目前依然没有利润空间，且电解铝价格徘徊在 15000 元悬崖，氟化铝目前涨价也受到压制，氟化铝涨价趋势明显，受电解铝市场影响涨价幅度稍逊预期。

国内铝与 LME 三个月铝走势对比图



价格
行情

上海现货铝走势图



中铝公司铝锭、氧化铝、氢氧化铝报价一周汇总

日期	电解铝 (元/吨)	氧化铝 (元/吨)	氢氧化铝 (元/吨)
2012-12-31	15333.33	2,900	1,800
2013-1-4	15333.33	2,900	1,800
2013-1-7	15333.33	2,900	1,800
2013-1-8	15333.33	2,900	1,800
2013-1-9	15333.33	2,900	1,800
2013-1-10	15333.33	2,900	1,800

2013-1-11	15333.33	2,900	1,800
本周平均价	15333.33	2,900	1,800
上周平均价	15333.33	2,900	1,800

氟化铝及铝合金锭周价格对比

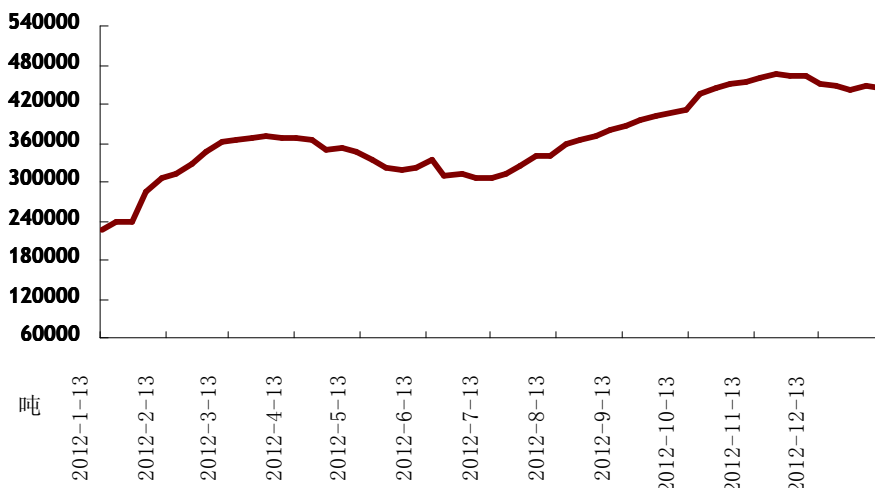
我国现货氟化铝及铝合金锭价格一周行情汇总 单位：元/吨			
名称	本周（1月7日-1月11日）均价	涨跌	上周均价
河南湿法氟化铝	-	-	-
河南干法氟化铝	7,400	0	7,400
冰晶石	6,000	0	6,000
铝合金锭 ADC12	15,850	0	15,850

价格
行情

沪铝指定交割仓库库存（单位:吨）

1月11日库存	1月4日库存	周增减
445664	446936	-1272

沪铝库存变化趋势图

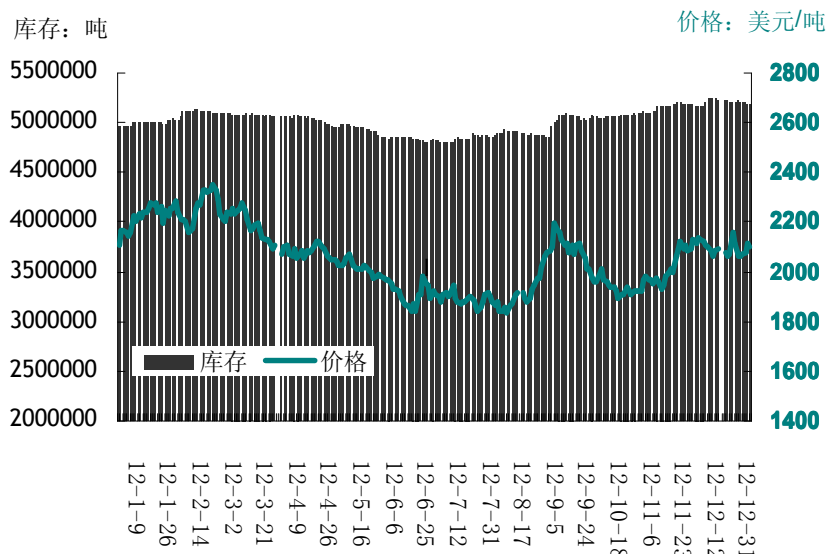


库存
变化

LME 铝库存（单位:吨）

1月11日库存	1月4日库存	周增减
5,180,475	5,217,250	-36,775

LME 铝库存变化趋势图



- ◆ 1月11日讯国家统计局11日上午公布的数据显示,2012年12月份,全国居民消费价格总水平同比上涨2.5%。全国工业生产者出厂价格同比下降1.9%,环比下降0.1%。工业生产者购进价格同比下降2.4%,环比下降0.1%。2012年,工业生产者出厂价格比上年下降1.7%,工业生产者购进价格比上年下降1.8%。
- ◆ 1月6日,中铝印尼合资公司所属矿山产出的第一船5.7万吨铝土矿石顺利抵达日照港
- ◆ 中国海关总署2013年1月10日新发布数据显示:2012年12月中国氧化铝进口量为39万吨;1-12月累计为502万吨,累计比去年同期增长165.1%。12月份进口废铝22万吨,11月份进口废铝24万吨。12月份出口未锻轧铝41,339吨,中国11月份出口未锻轧铝49,788吨。12月份进口未锻造的铝及铝材66,099吨,11月份进口未锻造的铝及铝材72,501吨。
- ◆ 1月10日中电投宁夏青铜峡能源铝业公司200kA电解铝生产系列自2001年4月启动投产以来,至2013年1月9日,在运行的电解槽中有三台槽龄已分别达到了4046天、4045天和4040天,处于国内先进水平。
- ◆ 1月6日截至2012年11月底,中铝河南铝业有限公司今年新产品开发产量累积达到8340吨,占同期该公司所有产品产量的13.46%。
- ◆ 2012年12月末,俄罗斯铝业联合公司与几内亚共和国政府签署了协议,将在2015年之前对Dian-Dian铝土矿区进行开发。
- ◆ 美国铝业公司(AA)周二发布了第四季度财报。报告显示,美国铝业公司第四季度营收为59亿美元,比去年同期下滑2%;净利润为2.42亿美元,去年同期净亏损为1.93亿美元。
- ◆ 1月8日讯:在伦敦金属交易所(LME)离岸铝价16.53%的基础上,印度国家铝业公司敲定了一项270,000吨氧化铝出口长期合同。
- ◆ 1月5日由于全球铝价回升缓慢,牙买加及海外铝土矿经营者将面临更加艰难的一年。2013年,牙买加计划投资1.1亿美元用于铝矾土和氧化铝资源开发和设备能源改造项目,从而提高生产效率,降低能耗,节约成本,保持矿业的可持续发展。
- ◆ 俄铝宣布,就持有100%拥有权的几内亚共和国建设的Dian-Dian铝土矿及氧化铝矿区签署附件,将就其产能扩展进行可行性研究,冀由原本铝土矿场900万吨产能增至1200万吨,同时为建设年产能300万的矿场及120万吨的氧化铝精炼厂开展可行性研究及环境评估,预期将于2015年底前完成。