

报告
摘要

1、本周（5.6-5.10）本周铝价经历前期反弹之后暂有受阻。宏观及行业未见太多利好消息情况下，后市持续反弹概率不大。

2、本周（5月6-10日）电解铝市场价格有稳步回升的趋势，受电解铝厂压低采购辅料价格，氟化铝五月初出现小幅下滑。

目 录

中商视点	2
铝价反弹遇阻 后市回调概率加大	2
铝价回升趋势 氟化铝价格下滑	3
价格行情	4
国内铝与LME三个月铝走势对比图	4
上海现货铝走势图	4
中铝铝锭、氧化铝、氢氧化铝报价一周汇总	4
氟化铝及铝合金锭周价格对比	4
库存统计	6
上海铝库存统计	6
沪铝库存变化趋势图	6
伦敦金属交易所铝库存统计	6
伦敦金属交易所铝库存变化趋势图	6
一周要闻	7

联系我们：

北京创意坊科技有限公司

地址：北京市朝阳区高碑店盛世龙源 12 号楼

邮编：100022

总机：(8610) 58303333

传真：(8610) 58303388

有色金属部

褚令晖 (8610) 58303335 clh@chinaccm.com



铝价反弹遇阻 后市回调概率加大

中商网讯：本周（5.6-5.10）本周铝价经历前期反弹之后暂有受阻。宏观及行业未见太多利好消息情况下，后市持续反弹概率不大。

经济数据面，澳大利亚央行7日宣布，将基准利率下调25个基点至2.75%的纪录低点。近期欧洲、日本、印度等多个经济体相继降息或者推出量化宽松措施，美联储近日也暗示可能扩大资产购买，在全球宽松潮袭来的大背景下，加之国内经济数据不理想，4月份我国PPI同比下降2.6%，跌幅超出市场预期，创去年11月以来新低。CPI较上月略有上浮，同比增速为2.4%。CPI数据显示通胀压力不大，而PPI的超跌则预示经济动能不足。

基本面方面，今年以来虽陆续有近100万吨产能减产，但总量依然处于扩张趋势，4月氧化铝进口量恢复也预示后市产量依然不减。中国海关数据显示，3月中国铝土矿进口总量为456.06万吨，同比减少12%，1至3月铝土矿进口总量为1396.35万吨，同比增加8.88%。3月中国进口氧化铝总量为19万吨，今年前3月，中国进口氧化铝总量为103.49万吨，同比减少10.9%。由于今年来不少电解铝厂减产停产，国内氧化铝价格持续低迷，导致国内部分新建氧化铝产能建设进度放缓。同时，因进口矿石价格上涨，或将导致对外依赖程度较高的氧化铝企业减产。在下游铝需求不及预期的情况下，铝价反弹动力不足。但是在国内去库存和部分地区减产的影响下，铝价表现出较强的抗跌性。

本周伦铝收盘价小幅上涨2%。周一伦敦未开盘，因银行业假期。伦铝周二震荡，欧美股市不断刷新历史新高，商品市场走势稍显疲弱，资金仍在不断流向股市。周三受经济方面中国4月贸易数据优于预期和德国3月工业生产意外增长影响，金属大多收涨，伦铝重回1900上方，但cash/LME3M仍贴水30美元以上，伦铝上涨压力依旧较大。LME基本金属周四多数收阴。因中国4月国内宏观经济数据显示增长乏力，令市场对金属需求前景忧虑重现，加之美元指数大幅走高打压美元标价商品。隔夜伦铝回落收阴。

本周沪铝主力合约1308波动幅度在14580-14700元/吨。周一沪铝主力合约在14700元一线遇阻并收阴；周二，沪铝低开后冲高回落，重新跌回均线系统下方。近期由于宏观数据利好，市场情绪偏乐观令铝价小幅反弹，但由于基本面依然疲弱，长期下跌压力依然不变。周三，沪铝震荡上行，但较伦铜明显滞涨，且伴随着两市比值下滑，因沪铝缺乏内在推动力。下游现货商在铝价上行后，谨慎情绪攀升，同时4月中国铝出口同比大幅下滑，表明外需仍旧疲软，目前涨势依旧受宏观面带动。周四，中国公布的CPI数据无亮点，PPI降幅超预期。期价持续盘整也使得上下游对后市较为看淡。在经历前期多次测试之后，沪铝14500元/吨下方压力位又十分稳固，下方支撑难以跌破，沪铝持续滞涨抗跌。

现货市场，上海地区铝价小幅上涨0.5%，上游逢高积极出货，短期市场供应量充裕，下游接货不足，市场成交较为清淡。



铝辅料：铝价回升趋势 氟化铝价格下滑

本周（5月6-10日）电解铝市场价格有稳步回升的趋势，受电解铝厂压低采购辅料价格，氟化铝五月初出现小幅下滑。

电解铝市场：

记者日前从发改委、商务部、工信部、能源局等多个部委获悉，相关部门正在加紧研究第一批取消和下放的行政审批事项的后续落实工作。研究内容涉及包括水电、火电、风电等新能源项目、电解铝、钢铁以及对外投资等审批权下放等多项问题。

本周铝价波动在 14500 元/吨，因国内氧化铝价格持续低迷，2013 年以来不少电解铝厂停减产，导致国内部分新建电解铝产能建设进度放缓。年初以来，多家电解铝企业因铝价低迷，企业亏损，从而选择停产应对，截止至 4 月底，减产电解铝总产能超过 90 万吨/年。铝厂亏损严重，节约成本之际不断压低上游铝辅料采购价格。

氟化铝市场：

受铝厂减产及亏损的现状，氟化铝生产商不得不为铝厂分担成本压力，电解铝采购氟化铝价格进一步被压低，氟化铝市场又被袭来一片乌云。中华商务网记者了解到近期氟化铝市场主流出厂价在 7200-7500 元/吨，较上周跌 100 元/吨。

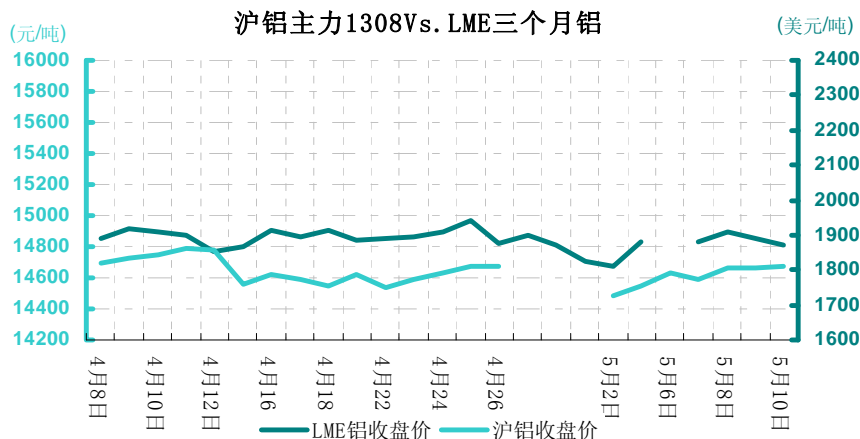
中铝五月份采购氟化铝价格跌回 3 月份价格，跌幅 400 元，氟化铝市场严重被打击。2013 年以来国内湖南、河南、陕西、山西、甘肃地区都有氟化铝新增产能，面对电解铝厂减产的现状氟化铝市场还在释放产能，市场出现供大于求价格下行也属正常现象。

月初氟化铝成交较活跃，但是市场成交价格明显较上月有下跌，氟化铝厂家对此现象表示认可，也在积极响应挺价机制。

原材料市场：

氟化铝原材料萤石粉市场节后价格跌幅在 100 元左右，二级萤石干粉近期主流成交价在 2200 元；98%浓硫酸 350 元/吨，105%浓硫酸 630 元/吨，硫酸市场小幅下行；氢氧化铝干粉 1900 元/吨，跌 100 元。原材料小幅下跌对氟化铝支撑乏力，也是影响氟化铝价格坚挺因素之一。

国内铝与 LME 三个月铝走势对比图



价格
行情

上海现货铝走势图



中铝公司铝锭、氧化铝、氢氧化铝报价一周汇总

日期	电解铝 (元/吨)	氧化铝 (元/吨)	氢氧化铝 (元/吨)
2013-5-6	14833.33	2,900	1,800
2013-5-7	14833.33	2,900	1,800
2013-5-8	14833.33	2,900	1,800
2013-5-9	14833.33	2,900	1,800
2013-5-10	14833.33	2,900	1,800
本周平均价	14933.33	2,900	1,800

上周平均价	14933.33	2,900	1,800
-------	----------	-------	-------

氟化铝及铝合金锭周价格对比

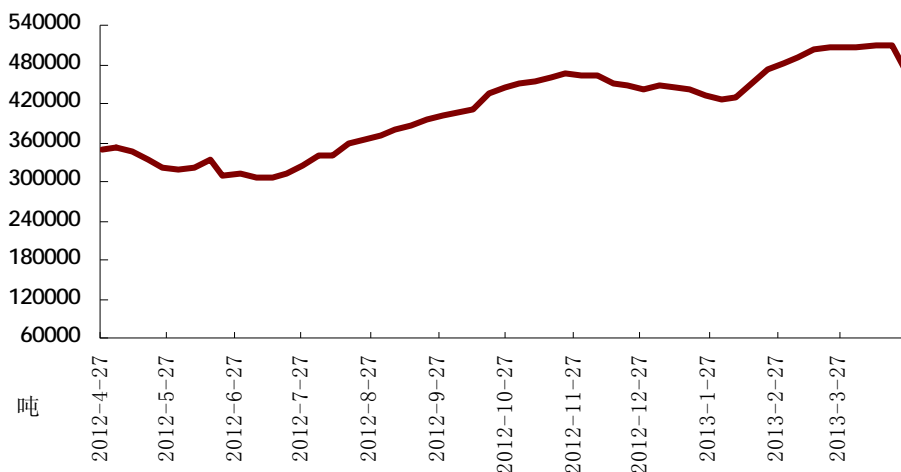
我国现货氟化铝及铝合金锭价格一周行情汇总 单位：元/吨			
名称	本周（5月6日-5月10日）均价	涨跌	上周均价
河南干法氟化铝	7,500	-150	7,650
冰晶石	5,500	-50	5,550
铝合金锭 ADC12	15,550	0	15,550

价格
行情

沪铝指定交割仓库库存 (单位:吨)

5月10日库存	5月3日库存	周增减
464411	467671	-3260

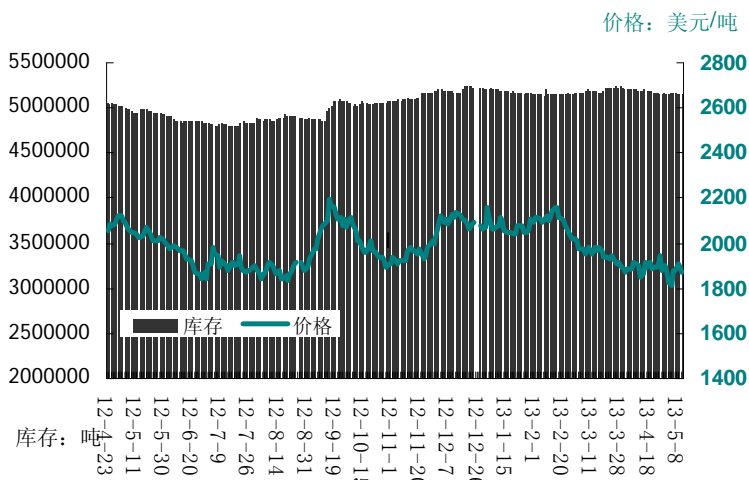
沪铝库存变化趋势图



LME 铝库存 (单位:吨)

5月10日库存	5月3日库存	周增减
5,146,650	5,163,650	-21,125

LME 铝库存变化趋势图





- ◆ 9日英央行结束利率会议，宣布维持基准利率于0.50%不变，并宣布维持3750亿英镑的既有量宽额度不变，上述所有内容均符合市场预期。
- ◆ 发改委昨天宣布，5月10日凌晨上调成品油零售价，汽柴油均涨95元/吨，折合升价90#汽油涨0.07元，0#柴油涨0.08元，是近10年以来成品油调价史上的最小幅度。
- ◆ 5月9日讯 韩国央行9日将基准利率下调25个基点，至2.5%，这是该行七个月来首次降息，以提振饱受出口下滑及内需不振拖累的国内经济。
- ◆ 5月9日讯 国家统计局发布的4月份CPI数据显示，全国居民消费价格总水平环比上涨0.2%，同比上涨2.4%。
- ◆ 5月7日，澳大利亚央行宣布下调基准利率25个基点至2.75%，刷新该利率历史最低点。
- ◆ 5月3日，印度央行将基准利率下调了25个基点至7.25%，这是印度自今年1月份以来的第三次降息。但市场人士预计，由于通胀加剧的风险较大，未来几乎没有进一步降息的余地。
- ◆ 2日晚间，欧洲央行宣布，将基准利率降低25个基点至0.5%，为2012年7月5日之后10个月来的首次调整。
- ◆ 5月10日消息，韩国公共采购机构PPS在其网站上称，韩国招标寻购最低纯度为99.7%的4,000吨铝，招标将于5月23日当地时间下午2时结束，抵港时间为9月。
- ◆ 5月10日讯：位于加利福尼亚州蒙特里的世纪铝业公司称，其正在收购力拓加铝的Sebree铝冶炼厂。
- ◆ 5月8日讯：纽曼政府已经公布了入围竞购奥鲁昆铝土矿的五个竞标者及这些公司的相关详细信息，但最终的获胜者将于今年年底公布。
- ◆ 5月7日讯：印度的第三大铝生产商-国有铝业有限公司周二对路透社表示，该公司已经公布了一个出口30000吨氧化铝的现货招标。
- ◆ 5月2日消息，美国商务部周四公布的数据显示，美国3月进口未加工铝105,002,944千克，较2月的97,884,133千克增加7.3%，较上年同期的135,869,622千克减少22.7%。