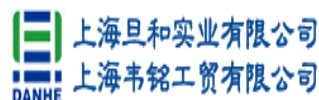


目 录



一、价格汇总

- 1、冷轧硅钢厂家 2013 年 1-6 月出厂价格汇总
- 2、热轧硅钢厂家 2013 年 1-5 月出厂价格汇总
- 3、一周平均价格涨跌汇总（2013 年 5 月 24 日-5 月 30 日）
- 4、台湾中钢盘价

二、走势图

- 1、上海市场 B50A470 周价格走势
- 2、上海市场 50WW350 价格走势
- 3、硅钢价格指数

三、钢厂动态

- 1、武钢今年拟增产钢 229 万吨
- 2、鞍钢 10 号高炉大修后开炉
- 3、太钢 15 个项目将在今年投产

四、下游动态

- 1、中国水电前 4 月新签合同 547 亿元
- 2、家电节能补贴明日收官 期待长效机制促消费
- 3、前 4 月机电产品出口逾 42 亿美元
- 4、西电西变抓紧研制特高压换流变压器国产化样机

五、附表

- 1、冷轧硅钢厂家 2012 年 1-12 月钢厂出厂价格汇总
- 2、热轧硅钢厂家 2012 年 1-12 月钢厂出厂价格汇总

主办：硅钢事业部

联系方式：

010-58303382

010-58303314

硅
钢
事
业
部

2013
年
5
月
第
4
期
VIP
周
报

一、价格汇总

1、冷轧硅钢厂家 2013 年 1 月-5 月钢厂出厂价格汇总

规格为 0.5*1200*C 单位：元/吨

钢厂	规格	2013年1月	2013年2月	2013年3月	2013年4月	2013年5月	2013年6月
武钢	50WW600	6212.7	6446.7	6622.2	6680.7	6680.7	6505.2
	50WW800	6013.8	6247.8	6481.8	6540.3	6540.3	6364.8
宝钢	B50A470	6493.5	6493.5	6727.5	6727.5	6727.5	6552
	B50A600	5978.7	6072.3	6423.3	6633.9	6633.9	6458.4
	B50A800	5803.2	5943.6	6294.6	6505.2	6505.2	6329.7
鞍钢	50AW470	6318	6493.5	6844.5	6844.5	6844.5	7195.5
	50AW600	6084	6259.5	6610.5	6610.5	6610.5	6903
	50AW800	5791.5	6025.5	6376.5	6376.5	6376.5	6376.5
太钢	50TW470	6423.3	6423.3	6715.8	6715.8	6481.8	6306.3
	50TW600	5920.2	6037.2	6329.7	6505.2	6130.8	5955.3
	50TW800	5674.5	5791.5	6142.5	6353.1	5978.7	5803.2
马钢	M50W470	6177.6	6353.1	6587.1	6587.1	6353.1	6060.6
	M50W600	5885.1	6060.6	6294.6	6294.6	6060.6	5768.1
	M50W800	5651.1	5826.6	6177.6	6177.6	5943.6	5651.1
首钢	50SW600	6142.5	6259.5	6458.4	6575.4	6399.9	6282.9
	50SW800	5908.5	6084	6341.4	6458.4	6282.9	6165.9
本钢	50BW600	5873.4	5896.8	6271.2	6271.2	6037.2	5744.7
	50BW800	5639.4	5662.8	6037.2	6037.2	5803.2	5510.7
顺浦	50PN600	6850	7000	7300	7300	6550	
	50PN800	6070	6270	6570	6570	6170	
武钢	30Q120	16894.8	16894.8	16894.8	16894.8	16894.8	16894.8
取向	30Q130	16543.8	16543.8	16543.8	16660.8	16660.8	16660.8
宝钢	B30G120	17140.5	17140.5	17140.5	17140.5	16789.5	16789.5
取向	B30G130	17023.5	17023.5	17023.5	17023.5	16672.5	16672.5
鞍钢							
取向	30AQ130	13221	13221	13221	13221	13221	13221

表中价格为钢厂表列税后价格，根据钢厂调价自行整理，具体以钢厂为准，仅供参考！

2、热轧硅钢厂家 2013 年 1 月-5 月钢厂出厂价格汇总

钢厂名称	牌号	2013年1月	2013年2月	2013年3月	2013年4月	2013年5月
上矽	DR450	5450(承兑价)	5600(承兑价)	5550(承兑价)	5450(承兑价)	5350(承兑价)
	DR510	5300(承兑价)	5450(承兑价)	5400(承兑价)	5300(承兑价)	5200(承兑价)
金凯	DR450	5150	5450(承兑价)	5350(承兑价)	5250(承兑价)	5150(承兑价)

2013年5月第4期硅钢事业部VIP刊物

	DR510	5100	5400(承兑价)	5300(承兑价)	5150-5200(承兑价)	5100(承兑价)
金澄	DR510	5100	5400(承兑价)	5300-5350(承兑价)	5200(承兑价)	5150-5200(承兑价)
赤峰	DR510	4650	5100-5150(承兑价)	5200(承兑价)	4950(现款)	4800(现款)

注：表中所列价格为税后价格

3、一周平均价格涨跌汇总（2013年5月24日-5月30日）

硅钢周平均价格涨跌汇总表（2013年5月24日-5月30日）						
名称	时间	B50A470	B50A600	B50A800	B50A1000	B50A1300
上海	5.17-5.23	6450	6150	5850	5800	5750
	5.24-5.30	6440	6140	5850	5800	5750
	涨跌	-10	-10	0	0	0
广州	5.17-5.23	6500	6200	5800	5700	5550
	5.24-5.30	6500	6200	5800	5700	5550
	涨跌	0	0	0	0	0
名称	时间	50AW470	50AW600	50AW800	50AW1000	50AW1300
上海	5.17-5.23		5600	5390	5350	5250
	5.24-5.30		5590	5340	5300	5240
	涨跌		-10	-50	-50	-10
广州	5.17-5.23		5700	5450	5400	5350
	5.24-5.30		5700	5450	5400	5350
	涨跌		0	0	0	0
名称	时间	50TW600	50WW600	50WW800	50WW1000	50WW1300
上海	5.17-5.23	5950	5900	5675	5600	5500
	5.24-5.30	5950	5863	5675	5600	5500
	涨跌	0	-37	0	0	0
广州	5.17-5.23	6090	5920	5600	5500	5450
	5.24-5.30	6020	5900	5600	5500	5450
	涨跌	-70	-20	0	0	0
武汉	5.17-5.23		5800	5600	5550	5500
	5.24-5.30		5800	5600	5550	5500
	涨跌		0	0	0	0

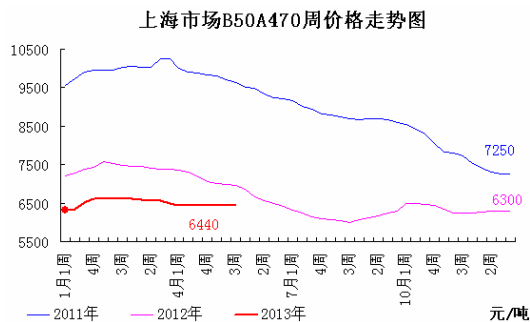
注：表中所列价格为税后价格

4、2013年1月-5月台湾中钢盘价

日期	2013年1-2月 厂交价	3月厂交价	4月-5月厂交价	6月厂交价	7月-8月厂交价
岛内价	24614	24955	26955	26955	
对大陆 报盘	730	740	780	760	745

二、走势图

1、上海市场 B50A470 周价格走势图



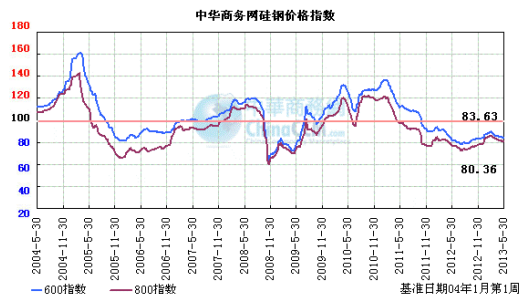
本周无取向弱勢盘整。个别牌号资源紧张，报价坚挺。有货资源成交价仍有向下趋势，成交阴跌态势频频。贸易商订货量急速减少，加之钢厂不愿低价放货，因此导致了市场个别资源货少价格坚挺。就市场目前情况看：终端淡季临近，钢厂库存压力大，减产不明显。供大于求，需求弱仍是硅钢面临的最大问题。另外贸易商对市场信心不足，大部分都认为7月份钢厂持续降价的可能性大。综合来看：预计无取向硅钢价格持续弱勢低迷。

2、上海市场 50WW350 周价格走势图



本周高牌号硅钢报价稳。成交差，需求没有起色。据悉钢厂有高牌号盘子资源放出，但贸易商手中现货量都较少，对市场影响有限。成交价格有50-100元的走低。预计无取向高牌号硅钢价格持续低迷。

3、硅钢价格指数



2013年5月第4期无取向硅钢600价格指数83.63,周同比降0.32%,周环比降0.72%,月环比降1.12%,月同比降0.48%,季度环比涨5.14%,季度同比降4.51%。800价格指数80.36,周同比增2.4%,周环比增0.15%,月环比降1.54%,月同比增2.11%,季度环比涨9.24%,季度同比涨3.27%,年环比降20.84%。

三、钢厂动态

1、武钢今年拟增产钢 229 万吨

武钢集团昨日对外发布的《武钢 2012 社会责任报告》透露，今年计划增产钢 229 万吨。在钢铁业“寒意”仍未散去之际，武钢这一“反转”的主动动力来自新型城镇化。

数据显示，今年 1-4 月，武钢实现营业收入 680 亿元，同比增长 2.6%，利润 6.27 亿元，同比增加 1.98 亿元。

武钢集团昨日还透露，武钢 HiB 硅钢成功替代进口产品，迫使进口价格每吨下降 2250 美元，去年为我国变压器行业降低成本 25 亿元人民币。武钢三年来开发 120 余万吨硅钢新品，一年可让全国发电机节约电量 22.68 亿度（千瓦时）。

2、鞍钢 10 号高炉大修后开炉

5 月 15 日上午，历时近 1 年的鞍钢 10 号高炉大修工程点火开炉。

该高炉大修后容积为 3200 立方米，风温可达 1200℃ 以上，利用系数为 2.3，入炉焦比降至 300kg/t 以下，燃料比降至 500kg/t 以下，TRT 发电量达到 40 度/吨铁~45 度/吨铁，高炉全部定员 71 人，劳动生产率居行业先进水平。

3、太钢 15 个项目将在今年投产

5 月 23 日，太钢高端碳纤维项目建设现场，施工人员在紧固主厂房钢结构连接螺栓。太钢将钢铁行业困难期转化为项目建设推动期，今年重点项目投资 238 亿元，涉及结构优化升级的钢铁主业、产业链建设等，15 个项目将在今年投产，所有 60 多个项目将于明年投产。

四、下游动态

1、中国水电前 4 月新签合同 547 亿元

2013 年 1 月~4 月，中国电建集团所属中国水利水电建设股份有限公司（以下简称“公司”）新签合同总额为人民币 547.1 亿元，同比（上年同期新签合同总额人民币 427.2 亿元）增长 28.1%。

前述新签合同总额中，国内新签合同额为人民币 264.6 亿元，其中国内水利电力新签合同额为人民币 99.2 亿元，国内非水利

电力新签合同额为人民币 165.4 亿元；国外新签合同额折合人民币约 282.5 亿元。

2、家电节能补贴明日收官 期待长效机制促消费

实施了近一年时间的家电节能补贴政策就将结束。尽管此前政策也遭到了补贴力度有限、优惠额度难落实等质疑，但连日来各地家电市场的火爆场面，就足以证明该政

策的实施对家电市场影响不可小觑。并且众多消费者赶搭节能补贴的“末班车”纷纷提前消费计划，这也让业内人士开始担心，在补贴政策结束后的6、7月份，家电市场不会迎来一个难熬的“疲软期”。

3、前4月机电产品出口逾42亿美元

今年前4个月，我省机电产品出口为42.09亿美元，同比增长68.06%；进出口累计实现52.85亿美元，同比增长56.9%，继续保持平稳增长态势。

骨干企业出口继续保持稳健增长。1到4月份，京东方、江淮、美智空调等全省骨干企业机电产品进出口总额达到23.14亿美元，同比增长9.96%。其中，实现出口17.49亿美元，同比增长10.27%。民营企业成机电产品出口“主力军”。1月到4月，民企机电产品出口26.38亿美元，同比增长

176.39%，占全省机电产品出口量的一半以上，拉动作用凸显。

4、西电西变抓紧研制特高压换流变压器国产化样机

西电西变抓紧研制特高压换流变压器国产化样机，随着我国超高压、特高压直流输电工程的建设与运行，中国已成为世界上直流输电电压等级最高、工程最多、规模最大的国家，特高压换流变压器的国产化研制及投入运行也就成为国家电力系统和我们输变电设备制造企业面临的。

随着我国超高压、特高压直流输电工程的建设与运行，中国已成为世界上直流输电电压等级最高、工程最多、规模最大的国家，特高压换流变压器的国产化研制及投入运行也就成为国家电力系统和我们输变电设备制造企业面临的重要任务。

五、附表

1、冷轧硅钢厂家2012年1-12月钢厂出厂价格汇总

钢厂	规格	2012年1月	2012年2月	2012年3月	2012年4月	2012年5月	2012年6月
武钢	50WW600	6388.2	6388.2	6622.2	6680.7	6563.7	6446.7
	50WW800	5779.8	5814.9	6341.4	6399.9	6282.9	6165.9
宝钢	B50A470	7967.7	7967.7	7967.7	7616.7	7031.7	7031.7
	B50A600	6926.4	6926.4	6926.4	6926.4	6458.4	6458.4
	B50A800	6224.4	6224.4	6633.9	6633.9	6165.9	6165.9
鞍钢	50AW470	6786	6786	7020	7020	6786	6786
	50AW600	5967	6084	6318	6318	6084	6084
	50AW800	5499	5616	6025.5	6025.5	5791.5	5791.5
太钢	50TW470	7523.1	7593.3	7593.3	7593.3	7359.3	7125.3

2013年5月第4期硅钢事业部VIP刊物

	50TW600	6259.5	6329.7	6329.7	6446.7	6212.7	6212.7
	50TW800	5662.8	5733	6084	6201	6201	6201
马钢	M50W470	6236.1	6587.1	6762.6	6762.6	6762.6	6587.1
	M50W600	5943.6	6294.6	6470.1	6470.1	6470.1	6294.6
	M50W800	5709.6	6060.6	6236.1	6236.1	6236.1	6060.6
首钢	50SW600	6493.5	6493.5	6669	6669	6435	6435
	50SW800	6084	6084	6376.5	6376.5	6142.5	6142.5
本钢	50BW600	5931.9	5990.4	6224.4	6224.4	6224.4	6107.4
	50BW800	5580.9	5639.4	5873.4	5873.4	5873.4	5756.4
顺浦	50PN600	6600	6700	6900	6900	6900	6700
	50PN800	5750	5850	6350	6350	6350	5850
武钢 取向	30Q120	18766.8	18766.8	18766.8	18766.8	18766.8	18766.8
	30Q130	18181.8	18181.8	18181.8	18181.8	18181.8	18181.8
宝钢 取向	B30G120	18310.5	18310.5	18310.5	17608.5	17140.5	17140.5
	B30G130	18193.5	18193.5	18193.5	17491.5	17023.5	17023.5
鞍钢 取向	30AQ130	16029	16029	16029	15210	14742	14274
钢厂	规格	2012年7月	2012年8月	2012年9月	2012年10月	2012年11月	2012年12月
武钢	50WW600	6212.7	5978.7	5978.7	5978.7	6154.2	6212.7
	50WW800	5931.9	5679.9	5679.9	5679.9	5873.4	5931.9
宝钢	B50A470	7031.7	6493.5	6493.5	6493.5	6493.5	6493.5
	B50A600	6458.4	5920.2	5920.2	5920.2	5920.2	5978.7
	B50A800	6165.9	5627.7	5627.7	5627.7	5627.7	5803.2
鞍钢	50AW470	6786	6786	6318	6318	6435	6318
	50AW600	6084	6084	5908.5	5908.5	6025.5	6084
	50AW800	5791.5	5791.5	5616	5616	5733	5791.5
太钢	50TW470	6891.3	6657.3	6657.3	6657.3	6657.3	6423.3
	50TW600	6095.7	5861.7	5861.7	5861.7	5861.7	5920.2
	50TW800	5967	5616	5616	5616	5616	5674.5
马钢	M50W470	6587.1	6294.6	6177.6	6177.6	6177.6	6177.6
	M50W600	6294.6	6002.1	5885.1	5885.1	5885.1	5885.1
	M50W800	6060.6	5768.1	5651.1	5651.1	5651.1	5651.1
首钢	50SW600	6435	6318	6259.5	5908.5	6025.5	6142.5
	50SW800	6142.5	6025.5	6025.5	5674.5	5791.5	5908.5
本钢	50BW600	6048.9	5990.4	5697.9	5697.9	5697.9	5779.8
	50BW800	5697.9	5639.4	5463.9	5463.9	5463.9	5545.8
顺浦	50PN600	6700	6600	6600	6600	6750	6850
	50PN800	5850	5750	5750	5750	5900	6000
武钢 取向	30Q120	16894.8	16894.8	16894.8	16894.8	16894.8	16894.8
	30Q130	16543.8	16543.8	16543.8	16543.8	16543.8	16543.8
宝钢 取向	B30G120	17140.5	17140.5	17140.5	17140.5	17140.5	
	B30G130	17023.5	17023.5	17023.5	17023.5	17023.5	

2013年5月第4期硅钢事业部VIP刊物

鞍钢 取向	30AQ130	14274	13806	13806	13806	13806	13221
----------	---------	-------	-------	-------	-------	-------	-------

注：表中所列价格为税后价格

2、热轧硅钢厂家 2012 年 1-12 月钢厂出厂价格汇总

钢厂名称	牌号	1月	2月	3月	4月	5月	6月
上矽	DR450	5800	5900	5900	5900	5750	停产
	DR510	5700-5750	5850	5850	5850	5700	停产
重钢	DR450	—	—	—	—	—	—
	DR510	5850	5850	5950	5950	5900	5800
新余	DR510	5600-5650	5500 (现款)	5400 (现款)	5400 (现款)	5430 (现款)	5200 (现款)
金凯	DR450	5650	5830	5750	5800	5600-5650	—
	DR510	5600	5750	5700	5750	5550-5600	—
金澄	DR510	5700	5800	5750-5800	5750	5650	5500
友发	DR510	5800	5850	5650 (现款)	5650 (现款)	—	5400 (现款)
钢厂名称	牌号	7月	8月	9月	10月	11月	12月
上矽	DR450	5550 (承兑)	停产	—	—	—	—
	DR510	5500 (承兑)	停产	—	5150	5300	5300
重钢	DR450	—	—	—	—	—	—
	DR510	—	5500	5300-5400	5600	—	—
新余	DR510	5100 (现款)	4900 (现款)	4780 (现款)	4900	5100 (现款)	停产
金凯	DR450	5400	5050	4900	4900-4950	4950	5000
	DR510	5350	5000	4850	4850-4900	4900	4950
金澄	DR510	5400 (承兑)	停产	4900	4850	4900-4950	4900
友发	DR510	5300	停产	停产	停产	停产	停产
赤峰	DR510					4650 (现款)	4650 (现款)

注：表中所列价格为税后价格