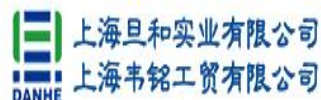


目 录



一、价格汇总

- 1、冷轧硅钢厂家 2013 年 1-8 月出厂价格汇总
- 2、热轧硅钢厂家 2013 年 1-7 月出厂价格汇总
- 3、一周平均价格涨跌汇总（2013 年 7 月 12 日-7 月 18 日）
- 4、台湾中钢盘价

二、走势图

- 1、上海市场 B50A470 周价格走势
- 2、上海市场 50WW350 价格走势
- 3、硅钢价格指数

三、钢厂动态

- 1、宝钢投身第三产业
- 2、鞍钢股份上半年扭亏为盈
- 3、武钢工业蔡拿下出口第一单

四、下游动态

- 1、国内首座 220 千伏配送式智能变电站投运
- 2、6 月家用空调产销同比微降
- 3、2013 上半年机电产品出口增长
- 4、6 月全社会用电量 4384 亿千瓦时同比增长 6.3%

五、附表

- 1、冷轧硅钢厂家 2012 年 1-12 月钢厂出厂价格汇总
- 2、热轧硅钢厂家 2012 年 1-12 月钢厂出厂价格汇总

主办：硅钢事业部

联系方式：

010-58303382

010-58303314

硅
钢
事
业
部

2013
年
7
月
第
3
期

VIP
周
报

一、价格汇总

1、冷轧硅钢厂家 2013 年 1 月-8 月钢厂出厂价格汇总

规格为 0.5*1200*C

单位：元/吨

钢厂	规格	2013年1月	2013年2月	2013年3月	2013年4月	2013年5月	2013年6月
武钢	50WW600	6212.7	6446.7	6622.2	6680.7	6680.7	6505.2
	50WW800	6013.8	6247.8	6481.8	6540.3	6540.3	6364.8
宝钢	B50A470	6493.5	6493.5	6727.5	6727.5	6727.5	6552
	B50A600	5978.7	6072.3	6423.3	6633.9	6633.9	6458.4
	B50A800	5803.2	5943.6	6294.6	6505.2	6505.2	6329.7
鞍钢	50AW470	6318	6493.5	6844.5	6844.5	6844.5	7195.5
	50AW600	6084	6259.5	6610.5	6610.5	6610.5	6903
	50AW800	5791.5	6025.5	6376.5	6376.5	6376.5	6376.5
太钢	50TW470	6423.3	6423.3	6715.8	6715.8	6481.8	6306.3
	50TW600	5920.2	6037.2	6329.7	6505.2	6130.8	5955.3
	50TW800	5674.5	5791.5	6142.5	6353.1	5978.7	5803.2
马钢	M50W470	6177.6	6353.1	6587.1	6587.1	6353.1	6060.6
	M50W600	5885.1	6060.6	6294.6	6294.6	6060.6	5768.1
	M50W800	5651.1	5826.6	6177.6	6177.6	5943.6	5651.1
首钢	50SW600	6142.5	6259.5	6458.4	6575.4	6399.9	6282.9
	50SW800	5908.5	6084	6341.4	6458.4	6282.9	6165.9
本钢	50BW600	5873.4	5896.8	6271.2	6271.2	6037.2	5744.7
	50BW800	5639.4	5662.8	6037.2	6037.2	5803.2	5510.7
顺浦	50PN600	6850	7000	7300	7300	6550	
	50PN800	6070	6270	6570	6570	6170	
武钢 取向	30Q120	16894.8	16894.8	16894.8	16894.8	16894.8	16894.8
	30Q130	16543.8	16543.8	16543.8	16660.8	16660.8	16660.8
宝钢 取向	B30G120	17140.5	17140.5	17140.5	17140.5	16789.5	16789.5
	B30G130	17023.5	17023.5	17023.5	17023.5	16672.5	16672.5
鞍钢 取向	30AQ130	13221	13221	13221	13221	13221	13221
钢厂	规格	2013年 7月	2013年 8月	2013年 9月	2013年 10月	2013年 11月	2013年 12月
武钢	50WW600	6329.7	6095.7				
	50WW800	6189.3	5955.3				
宝钢	B50A470	6341.4	6341.4				
	B50A600	6247.8	6247.8				
	B50A800	6119.1	6119.1				
鞍钢	50AW470	6341.4	6341.4				
	50AW600	6165.9	6165.9				

2013年7月第3期硅钢事业部VIP刊物

	50AW800	5990.4	5990.4				
太钢	50TW470	6189.3					
	50TW600	5838.3					
	50TW800	5686.2					
马钢	M50W470	5967					
	M50W600	5674.5					
	M50W800	5557.5					
首钢	50SW600	6165.9					
	50SW800	5990.4					
本钢	50BW600	5627.7					
	50BW800	5393.7					
顺浦	50PN600						
	50PN800						
武钢 取向	30Q120	16894.8					
	30Q130	16660.8					
宝钢 取向	B30G120	16789.5					
	B30G130	16672.5					
鞍钢 取向	30AQ130	12402					

表中价格为钢厂表列税后价格，根据钢厂调价自行整理，具体以钢厂为准，仅供参考！

2、热轧硅钢厂家 2013年1月-7月钢厂出厂价格汇总

钢厂名称	牌号	2013年 1月	2013年 2月	2013年 3月	2013年 4月	2013年 5月	2013年 6月
上砂	DR450	5450 (承兑价)	5600 (承兑价)	5550 (承兑价)	5450 (承兑价)	5350 (承兑价)	5300 (承兑价)
	DR510	5300 (承兑价)	5450 (承兑价)	5400 (承兑价)	5300 (承兑价)	5200 (承兑价)	5150 (承兑价)
金凯	DR450	5150	5450 (承兑价)	5350 (承兑价)	5250 (承兑价)	5150 (承兑价)	5150 (承兑价)
	DR510	5100	5400 (承兑价)	5300 (承兑价)	5150-5200 (承兑价)	5100 (承兑价)	5100 (承兑价)
金澄	DR510	5100	5400 (承兑价)	5300-5350 (承兑价)	5200 (承兑价)	5150-5200 (承兑价)	5050-5100 (承兑价)
赤峰	DR510	4650	5100-5150 (承兑价)	5200 (承兑价)	4950 (现款)	4800 (现款)	4800 (现款)
钢厂名称	牌号	2013年 7月	2013年 8月	2013年 9月	2013年 10月	2013年 11月	2013年 12月
上砂	DR450	5350 (承兑价)					
	DR510	5100 (承兑价)					
金凯	DR450	5000-5050 (承兑价)					

2013年7月第3期硅钢事业部VIP刊物

	DR510	4950-5000 (承兑价)					
金澄	DR510	4950-5000 (承兑价)					
赤峰	DR510	4850 (承兑价)					

注：表中所列价格为税后价格

3、一周平均价格涨跌汇总（2013年7月12日-7月18日）

硅钢周平均价格涨跌汇总表（2013年7月12日-7月18日）						
名称	时间	B50A470	B50A600	B50A800	B50A1000	B50A1300
上海	7.5-7.11	5690	5580	5490	5390	5300
	7.12-7.18	5650	5550	5430	5350	5300
	涨跌	-40	-30	-60	-40	0
广州	7.5-7.11	6100	5900	5600	5500	5450
	7.12-7.18	6100	5900	5600	5500	5450
	涨跌	0	0	0	0	0
名称	时间	50AW470	50AW600	50AW800	50AW1000	50AW1300
上海	7.5-7.11		5550	5250	5200	5150
	7.12-7.18		5550	5250	5200	5150
	涨跌		0	0	0	0
广州	7.5-7.11		5550	5320	5300	5250
	7.12-7.18		5550	5320	5300	5250
	涨跌		0	0	0	0
名称	时间	50TW600	50WW600	50WW800	50WW1000	50WW1300
上海	7.5-7.11	5690	5550	5310	5250	5210
	7.12-7.18	5650	5550	5300	5250	5200
	涨跌	-40	0	-10	0	-10
广州	7.5-7.11	5920	5900	5500	5450	5400
	7.12-7.18	5900	5900	5500	5450	5400
	涨跌	-20	0	0	0	0
武汉	7.5-7.11		5480	5300	5250	5170
	7.12-7.18		5450	5200	5150	5100
	涨跌		-30	-100	-100	-70

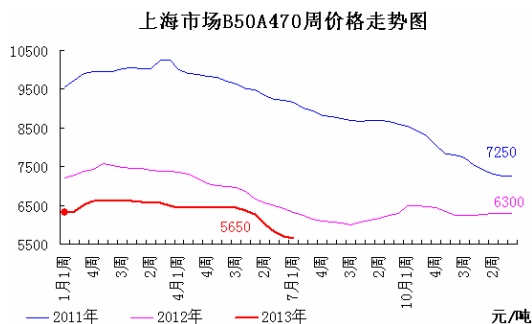
注：表中所列价格为税后价格

4、2013年1月-7月台湾中钢盘价

日期	2013年1-2月 厂交价	3月厂交价	4月-5月厂交价	6月厂交价	7月-8月厂交价
岛内价	24614	24955	26955	26955	
对大陆 报盘	730	740	780	760	745

二、走势图

1、上海市场 B50A470 周价格走势图



本周无取向稳为主，个别牌号价格小降。一方面淡季市场需求减少，成交量下跌是必然。另一方面贸易商手中库存量均不多，对后市的信心不足。钢厂方面也加大了直供的力度，最大的优惠给终端用户。因此业内认为后市价格走稳的可能性较大，如果钢厂不大量的往市场放货。无取向硅钢价格弱势稳定。

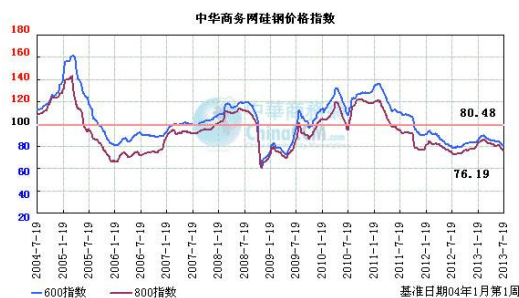
2、上海市场 50WW350 周价格走势图



本周高牌号硅钢价格持续走低。即使钢厂价格出台了平盘也没有稳定住市场，成交低迷迫使贸易商继续放低价格出货。据悉宝钢、武钢、太钢同牌号资源价格基本上一致，

同质化竞争厉害。预计无取向高牌号硅钢价格持续低迷。

3、硅钢价格指数



2013年7月第3期无取向硅钢600价格指数 80.48, 周同比涨 1.20%, 周环比降 0.18%, 月环比降 1.19%, 月同比涨 2.55%, 季度环比降 0.85%, 季度同比降 3.69%。800价格指数 76.19, 周同比涨 1.98%, 周环比降 0.68%, 月环比降 1.55%, 月同比涨 3.79%, 季度环比降 4.03%, 季度同比涨 2.07%, 年环比降 20.84%。

三、钢厂动态

1、宝钢投身第三产业

当钢铁遇到鼠标和网络，会碰撞出什么样的火花？最近，上海钢铁交易中心揭牌成立，旨在为钢铁行业上下游企业提供一站式服务，努力形成钢材交易和服务的“上海价格”和“上海标准”。让人感兴趣的是，该中心由宝钢集团持股90%。一个搞钢铁制造的大型企业为什么越来越积极地投身服务业？原来，近年来，“从制造到服务”已成为宝钢的重要转型战略之一。

2、鞍钢股份上半年扭亏为盈

鞍钢股份预计今年首六个月盈利约7.02亿人民币，相对上年同期蚀19.76亿人民币，扭亏为盈，重点采取措施包括：研判市场，控制采购节奏，降低采购成本；优化

配煤、配矿结构，降低物料成本；推行工序目标成本管理，大力降低工序成本；细化物流、能源及资金管理等，使相关成本费用进一步降低。

3、武钢工业萘拿下出口第一单

武钢焦化公司生产的100吨“武钢牌”工业萘运抵印度新芒格洛尔港，这是武钢首次出口工业萘。

工业萘是基础化工原料，可用于生产合成树脂、染料、医药和香料等。把煤炭炼成焦炭的过程中，会产生工业萘等30多种副产品。武钢焦化公司每年生产约1.7万吨工业萘，纯度达到97%以上，居国内第一。

四、下游动态

1、国内首座220千伏配送式智能变电站投运

国内首座220千伏配送式智能变电站——浙江绍兴220千伏袍南变电站顺利投运。该站按照“标准化设计、工厂化加工、装配式建设”的理念建设，采用最新标准配送式施工方式，仅用时4个月即建成投运，工期

缩短了三分之二。

2、6月家用空调产销同比微降

6月家用空调的行业生产总量为955.4万台，同比微降0.41%，环比下降18.7%，财年累计产量6185.47万台，同比增长5.22%，冷年累计产量为9486.87万台，同比增长2.24%；6月销售总量为1033.1万台，

同比微降 0.85%，环比下降 17.3%。

3、2013 上半年机电产品出口增长

上半年，我国机电产品出口 6085.6 亿美元，增长 10.7%，占同期我国出口总值的 57.8%。1~5 月机械工业全行业完成出口交货值 6830.31 亿元，同比下降 0.16%，比去年同期回落 7.05 个百分点，比上月回落 0.69 个百分点，出口交货值增速呈现持续回落并首次出现近年来同比下降。

五、附表

1、冷轧硅钢厂家 2012 年 1-12 月钢厂出厂价格汇总

钢厂	规格	2012 年 1 月	2012 年 2 月	2012 年 3 月	2012 年 4 月	2012 年 5 月	2012 年 6 月
武钢	50WW600	6388.2	6388.2	6622.2	6680.7	6563.7	6446.7
	50WW800	5779.8	5814.9	6341.4	6399.9	6282.9	6165.9
宝钢	B50A470	7967.7	7967.7	7967.7	7616.7	7031.7	7031.7
	B50A600	6926.4	6926.4	6926.4	6926.4	6458.4	6458.4
	B50A800	6224.4	6224.4	6633.9	6633.9	6165.9	6165.9
鞍钢	50AW470	6786	6786	7020	7020	6786	6786
	50AW600	5967	6084	6318	6318	6084	6084
	50AW800	5499	5616	6025.5	6025.5	5791.5	5791.5
太钢	50TW470	7523.1	7593.3	7593.3	7593.3	7359.3	7125.3
	50TW600	6259.5	6329.7	6329.7	6446.7	6212.7	6212.7
	50TW800	5662.8	5733	6084	6201	6201	6201
马钢	M50W470	6236.1	6587.1	6762.6	6762.6	6762.6	6587.1
	M50W600	5943.6	6294.6	6470.1	6470.1	6470.1	6294.6
	M50W800	5709.6	6060.6	6236.1	6236.1	6236.1	6060.6
首钢	50SW600	6493.5	6493.5	6669	6669	6435	6435
	50SW800	6084	6084	6376.5	6376.5	6142.5	6142.5
本钢	50BW600	5931.9	5990.4	6224.4	6224.4	6224.4	6107.4
	50BW800	5580.9	5639.4	5873.4	5873.4	5873.4	5756.4
顺浦	50PN600	6600	6700	6900	6900	6900	6700
	50PN800	5750	5850	6350	6350	6350	5850

4、6 月全社会用电量 4384 亿千瓦时同比增长 6.3%

1-6 月，全国全社会用电量累计 24961 亿千瓦时，同比增长 5.1%。分产业看，第一产业用电量 461 亿千瓦时，同比下降 0.8%；第二产业用电量 18419 亿千瓦时，增长 4.9%；第三产业用电量 2925 亿千瓦时，增长 9.3%；城乡居民生活用电量 3156 亿千瓦时，增长 3.9%。

2013年7月第3期硅钢事业部VIP刊物

武钢	30Q120	18766.8	18766.8	18766.8	18766.8	18766.8	18766.8
取向	30Q130	18181.8	18181.8	18181.8	18181.8	18181.8	18181.8
宝钢	B30G120	18310.5	18310.5	18310.5	17608.5	17140.5	17140.5
取向	B30G130	18193.5	18193.5	18193.5	17491.5	17023.5	17023.5
鞍钢	30AQ130	16029	16029	16029	15210	14742	14274
钢厂	规格	2012年7月	2012年8月	2012年9月	2012年10月	2012年11月	2012年12月
武钢	50WW600	6212.7	5978.7	5978.7	5978.7	6154.2	6212.7
	50WW800	5931.9	5679.9	5679.9	5679.9	5873.4	5931.9
宝钢	B50A470	7031.7	6493.5	6493.5	6493.5	6493.5	6493.5
	B50A600	6458.4	5920.2	5920.2	5920.2	5920.2	5978.7
	B50A800	6165.9	5627.7	5627.7	5627.7	5627.7	5803.2
鞍钢	50AW470	6786	6786	6318	6318	6435	6318
	50AW600	6084	6084	5908.5	5908.5	6025.5	6084
	50AW800	5791.5	5791.5	5616	5616	5733	5791.5
太钢	50TW470	6891.3	6657.3	6657.3	6657.3	6657.3	6423.3
	50TW600	6095.7	5861.7	5861.7	5861.7	5861.7	5920.2
	50TW800	5967	5616	5616	5616	5616	5674.5
马钢	M50W470	6587.1	6294.6	6177.6	6177.6	6177.6	6177.6
	M50W600	6294.6	6002.1	5885.1	5885.1	5885.1	5885.1
	M50W800	6060.6	5768.1	5651.1	5651.1	5651.1	5651.1
首钢	50SW600	6435	6318	6259.5	5908.5	6025.5	6142.5
	50SW800	6142.5	6025.5	6025.5	5674.5	5791.5	5908.5
本钢	50BW600	6048.9	5990.4	5697.9	5697.9	5697.9	5779.8
	50BW800	5697.9	5639.4	5463.9	5463.9	5463.9	5545.8
顺浦	50PN600	6700	6600	6600	6600	6750	6850
	50PN800	5850	5750	5750	5750	5900	6000
武钢	30Q120	16894.8	16894.8	16894.8	16894.8	16894.8	16894.8
	取向	30Q130	16543.8	16543.8	16543.8	16543.8	16543.8
宝钢	B30G120	17140.5	17140.5	17140.5	17140.5	17140.5	
	取向	B30G130	17023.5	17023.5	17023.5	17023.5	
鞍钢	30AQ130	14274	13806	13806	13806	13806	13221

注：表中所列价格为税后价格

2、热轧硅钢厂家 2012 年 1-12 月钢厂出厂价格汇总

钢厂名称	牌号	1月	2月	3月	4月	5月	6月
上砂	DR450	5800	5900	5900	5900	5750	停产
	DR510	5700-5750	5850	5850	5850	5700	停产
重钢	DR450	—	—	—	—	—	—

2013年7月第3期硅钢事业部VIP刊物

	DR510	5850	5850	5950	5950	5900	5800
新余	DR510	5600-5650	5500 (现款)	5400 (现款)	5400 (现款)	5430 (现款)	5200 (现款)
金凯	DR450	5650	5830	5750	5800	5600-5650	—
	DR510	5600	5750	5700	5750	5550-5600	—
金澄	DR510	5700	5800	5750-5800	5750	5650	5500
友发	DR510	5800	5850	5650 (现款)	5650 (现款)	—	5400 (现款)
钢厂名称	牌号	7月	8月	9月	10月	11月	12月
上矽	DR450	5550 (承兑)	停产	—	—	—	—
	DR510	5500 (承兑)	停产	—	5150	5300	5300
重钢	DR450	—	—	—	—	—	—
	DR510	—	5500	5300-5400	5600	—	—
新余	DR510	5100 (现款)	4900 (现款)	4780 (现款)	4900	5100 (现款)	停产
金凯	DR450	5400	5050	4900	4900-4950	4950	5000
	DR510	5350	5000	4850	4850-4900	4900	4950
金澄	DR510	5400 (承兑)	停产	4900	4850	4900-4950	4900
友发	DR510	5300	停产	停产	停产	停产	停产
赤峰	DR510					4650 (现款)	4650 (现款)

注：表中所列价格为税后价格