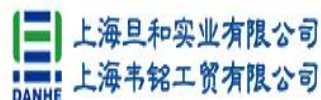


目 录



一、价格汇总

- 1、冷轧硅钢厂家 2013 年 1-8 月出厂价格汇总
- 2、热轧硅钢厂家 2013 年 1-7 月出厂价格汇总
- 3、一周平均价格涨跌汇总（2013 年 7 月 26 日-8 月 1 日）
- 4、台湾中钢盘价

二、走势图

- 1、上海市场 B50A470 周价格走势
- 2、上海市场 50WW350 价格走势
- 3、硅钢价格指数

三、钢厂动态

- 1、武钢关停 3 座电炉
- 2、宝钢股份硅钢部 RPL 机组上半年创效达 16.18 万元
- 3、宝钢取向硅钢三期工程建成投

四、下游动态

- 1、广州“十二五”投 400 亿新建 131 座变电站
- 2、家电新一轮扶持政策已定
- 3、ABB 集团均衡布局推动第二季度业绩提升
- 4、我国发电装机年底将达 12.3 亿千瓦

五、附表

- 1、冷轧硅钢厂家 2012 年 1-12 月钢厂出厂价格汇总
- 2、热轧硅钢厂家 2012 年 1-12 月钢厂出厂价格汇总

主办：硅钢事业部

联系方式：

010-58303382

010-58303314

硅
钢
事
业
部

2013
年
7
月
第
5
期

VIP
周
报

一、价格汇总

1、冷轧硅钢厂家 2013 年 1 月-8 月钢厂出厂价格汇总

规格为 0.5*1200*C

单位：元/吨

钢厂	规格	2013年1月	2013年2月	2013年3月	2013年4月	2013年5月	2013年6月
武钢	50WW600	6212.7	6446.7	6622.2	6680.7	6680.7	6505.2
	50WW800	6013.8	6247.8	6481.8	6540.3	6540.3	6364.8
宝钢	B50A470	6493.5	6493.5	6727.5	6727.5	6727.5	6552
	B50A600	5978.7	6072.3	6423.3	6633.9	6633.9	6458.4
	B50A800	5803.2	5943.6	6294.6	6505.2	6505.2	6329.7
鞍钢	50AW470	6318	6493.5	6844.5	6844.5	6844.5	7195.5
	50AW600	6084	6259.5	6610.5	6610.5	6610.5	6903
	50AW800	5791.5	6025.5	6376.5	6376.5	6376.5	6376.5
太钢	50TW470	6423.3	6423.3	6715.8	6715.8	6481.8	6306.3
	50TW600	5920.2	6037.2	6329.7	6505.2	6130.8	5955.3
	50TW800	5674.5	5791.5	6142.5	6353.1	5978.7	5803.2
马钢	M50W470	6177.6	6353.1	6587.1	6587.1	6353.1	6060.6
	M50W600	5885.1	6060.6	6294.6	6294.6	6060.6	5768.1
	M50W800	5651.1	5826.6	6177.6	6177.6	5943.6	5651.1
首钢	50SW600	6142.5	6259.5	6458.4	6575.4	6399.9	6282.9
	50SW800	5908.5	6084	6341.4	6458.4	6282.9	6165.9
本钢	50BW600	5873.4	5896.8	6271.2	6271.2	6037.2	5744.7
	50BW800	5639.4	5662.8	6037.2	6037.2	5803.2	5510.7
顺浦	50PN600	6850	7000	7300	7300	6550	
	50PN800	6070	6270	6570	6570	6170	
武钢取向	30Q120	16894.8	16894.8	16894.8	16894.8	16894.8	16894.8
	30Q130	16543.8	16543.8	16543.8	16660.8	16660.8	16660.8
宝钢取向	B30G120	17140.5	17140.5	17140.5	17140.5	16789.5	16789.5
	B30G130	17023.5	17023.5	17023.5	17023.5	16672.5	16672.5
鞍钢取向	30AQ130	13221	13221	13221	13221	13221	13221
钢厂	规格	2013年7月	2013年8月	2013年9月	2013年10月	2013年11月	2013年12月
武钢	50WW600	6329.7	6095.7				
	50WW800	6189.3	5955.3				
宝钢	B50A470	6341.4	6341.4				
	B50A600	6247.8	6247.8				
	B50A800	6119.1	6119.1				
鞍钢	50AW470	6341.4	6341.4				
	50AW600	6165.9	6165.9				

2013年7月第5期硅钢事业部VIP刊物

	50AW800	5990.4	5990.4				
太钢	50TW470	6189.3	6189.3				
	50TW600	5838.3	5838.3				
	50TW800	5686.2	5686.2				
马钢	M50W470	5967	5967				
	M50W600	5674.5	5674.5				
	M50W800	5557.5	5557.5				
首钢	50SW600	6165.9	6165.9				
	50SW800	5990.4	5990.4				
本钢	50BW600	5627.7	5627.7				
	50BW800	5393.7	5393.7				
顺浦	50PN600						
	50PN800						
武钢取向	30Q120	16894.8	16894.8				
	30Q130	16660.8	16660.8				
宝钢取向	B30G120	16789.5	16789.5				
	B30G130	16672.5	16672.5				
鞍钢取向	30AQ130	12402	12402				

表中价格为钢厂表列税后价格，根据钢厂调价自行整理，具体以钢厂为准，仅供参考！

2、热轧硅钢厂家 2013年1月-7月钢厂出厂价格汇总

钢厂名称	牌号	2013年 1月	2013年 2月	2013年 3月	2013年 4月	2013年 5月	2013年 6月
上砂	DR450	5450 (承兑价)	5600 (承兑价)	5550 (承兑价)	5450 (承兑价)	5350 (承兑价)	5300 (承兑价)
	DR510	5300 (承兑价)	5450 (承兑价)	5400 (承兑价)	5300 (承兑价)	5200 (承兑价)	5150 (承兑价)
金凯	DR450	5150	5450 (承兑价)	5350 (承兑价)	5250 (承兑价)	5150 (承兑价)	5150 (承兑价)
	DR510	5100	5400 (承兑价)	5300 (承兑价)	5150-5200 (承兑价)	5100 (承兑价)	5100 (承兑价)
金澄	DR510	5100	5400 (承兑价)	5300-5350 (承兑价)	5200 (承兑价)	5150-5200 (承兑价)	5050-5100 (承兑价)
赤峰	DR510	4650	5100-5150 (承兑价)	5200 (承兑价)	4950 (现款)	4800 (现款)	4800 (现款)
钢厂名称	牌号	2013年 7月	2013年 8月	2013年 9月	2013年 10月	2013年 11月	2013年 12月
上砂	DR450	5350 (承兑价)					
	DR510	5100 (承兑价)					
金凯	DR450	5000-5050 (承兑价)					

2013年7月第5期硅钢事业部VIP刊物

	DR510	4950-5000 (承兑价)					
金澄	DR510	4950-5000 (承兑价)					
赤峰	DR510	4850 (承兑价)					

注：表中所列价格为税后价格

3、一周平均价格涨跌汇总（2013年7月26日-8月1日）

硅钢周平均价格涨跌汇总表（2013年7月26日-8月1日）						
名称	时间	B50A470	B50A600	B50A800	B50A1000	B50A1300
上海	7.19-7.25	5640	5540	5400	5350	5300
	7.26-8.1	5600	5500	5400	5350	5300
	涨跌	-40	-40	0	0	0
广州	7.19-7.25	6100	5900	5600	5500	5450
	7.26-8.1	6150	5900	5630	5500	5462
	涨跌	50	0	30	0	12
名称	时间	50AW470	50AW600	50AW800	50AW1000	50AW1300
上海	7.19-7.25		5540	5260	5200	5150
	7.26-8.1		5500	5300	5200	5150
	涨跌		-40	40	0	0
广州	7.19-7.25		5550	5320	5300	5250
	7.26-8.1		5620	5350	5300	5250
	涨跌		70	30	0	0
名称	时间	50TW600	50WW600	50WW800	50WW1000	50WW1300
上海	7.19-7.25	5640	5540	5290	5250	5200
	7.26-8.1	5600	5500	5250	5230	5200
	涨跌	-40	-40	-40	-20	0
广州	7.19-7.25	5900	5900	5500	5450	5400
	7.26-8.1	5900	5900	5550	5450	5376
	涨跌	0	0	50	0	-24
武汉	7.19-7.25		5400	5200	5150	5100
	7.26-8.1		5400	5200	5150	5100
	涨跌		0	0	0	0

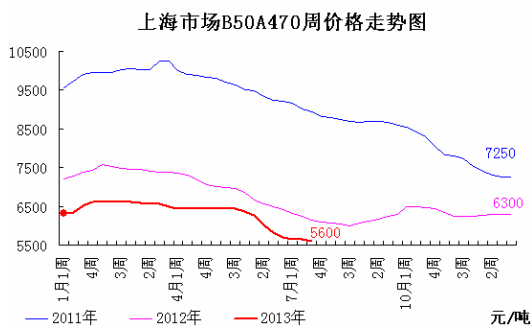
注：表中所列价格为税后价格

4、2013年1月-7月台湾中钢盘价

日期	2013年1-2月 厂交价	3月厂交价	4月-5月厂交价	6月厂交价	7月-8月厂交价
岛内价	24614	24955	26955	26955	
对大陆 报盘	730	740	780	760	745

二、走势图

1、上海市场 B50A470 周价格走势



本周无取向价格稳定，市场资源量有所减少。一方面个别钢厂发货较慢，到货缓慢。另一方面钢厂直供比例仍在提高，优惠直接给到终端用户，需求在市场上的反应被弱化。另外7-8月份价格贸易商认为是低位，即使个别有货在资金不紧张的情况下，也不急于出货。但目前市场淡季，需求不能跟上。因此硅钢市场在资源量减少的情况下，价格没有上涨。预计无取向硅钢价格持续稳定。

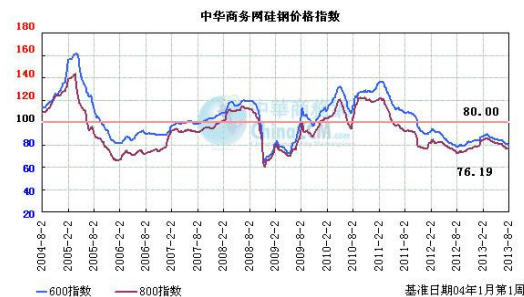
2、上海市场 50WW350 周价格走势



本周高牌号硅钢成交弱，报价稳定。市场仍没有大变化，钢厂的库存量越来越大。据悉武钢三硅钢轧机着火影响部分高牌号产量，但钢厂的库存量大，对市场供应影响

小。需求上仍没有变化，仍较差。预计无取向高牌号硅钢价格维持稳定。

3、硅钢价格指数



2013年7月第5期无取向硅钢600价格指数80.00,周同比涨2.13%,周环比降0.24%,月环比降3.06%,月同比涨1.8%,季度环比降0.85%,季度同比降3.69%。800价格指数76.19,周同比涨4.51%,周环比涨0.06%,月环比降3.5%,月同比涨3.2%,季度环比降4.03%,季度同比涨2.07%,年环比降20.84%。

三、钢厂动态

1、武钢关停3座电炉

国家工信部公告今年首批工业行业淘汰落后产能企业名单。此次淘汰落后产能涉及炼铁、炼钢、造纸、酒精等19个工业行业。在2013年炼钢淘汰落后产能企业名单中，武钢需要淘汰汉阳铁厂3座30吨电炉，共40万吨产能。

根据公告要求，名单内企业的落后产能将在2013年9月底前关停，并确保在2013年底前彻底拆除淘汰，不得向其他地区转移。

2、宝钢股份硅钢部RPL机组上半年创效达16.18万元

今年以来，宝钢股份硅钢部二分厂RPL机组通过缩短上道来料在库时间、充分利用

带钢表面余温轧制钢带等，提高时效生产比例，上半年能耗同比下降8.63%，创效达16.18万元。

3、宝钢取向硅钢三期工程建成投

由中冶天工承建的宝钢集团取向硅钢三期工程全面建成投产，标志着宝钢取向硅钢年产量步入30万吨规模。该工程于2011年6月开工建设，26日全线热负荷试车成功，历时23个月。该工程由RCM-4、RCM-5机等组成，关键工艺设备采用国外先进技术。

四、下游动态

1、广州“十二五”投400亿新建131座变电站

广州市在“十二五”拟投资近400亿元，新建110千伏及以上变电站133座。在新的方案中调整为131座，尽管如此，新方案的建设数量仍比“十一五”期间建设69座增加近一倍。相关工作人员介绍，原先的133

座变电站包括了2座50万伏的大型变电站，2座变电站的前期规划和选址工作在“十二五”期间已经展开，但将在“十三五”期间完成。

2、家电新一轮扶持政策已定

据悉，国家发改委日前与部分家电(行

情专区)企业进行了座谈, 酝酿新一轮的家电扶持政策, 以代替刚刚终止的节能家电补贴。《投资快报》记者从消息人士处了解到, 新一轮扶持政策的“大局”已定, 只等细则和实施办法形成方案便会出台。

3、ABB 集团均衡布局推动第二季度业绩提升

2013年7月25日——全球领先的电力和自动化技术集团 ABB 今天宣布了 2013 年第二季度业绩, 在全球市场充满挑战的情况下, 仍然实现了集团销售收入和利润的增长。

“由于全球宏观经济形势依然不明朗,

导致大额订单签约延迟, 进而影响了本季度的订单额。但是潜在的市场需求推动因素依然未变, 2013年上半年我们仍然取得了 0.99 的订单出货比, 若不计算电力系统业务部门, 订单出货比则达到 1.06。

4、我国发电装机年底将达 12.3 亿千瓦

中国电力企业联合会 26 日发布全国电力供需形势半年报告, 预测下半年全国电力供需将延续上半年的总体平衡态势, 全社会用电量同比增长 5%—7%。电力供应能力充足, 预计到年底全国发电装机达 12.3 亿千瓦, 有望超过美国成为世界上发电装机容量最大的国家。

五、附表

1、冷轧硅钢厂家 2012 年 1-12 月钢厂出厂价格汇总

钢厂	规格	2012年1月	2012年2月	2012年3月	2012年4月	2012年5月	2012年6月
武钢	50WW600	6388.2	6388.2	6622.2	6680.7	6563.7	6446.7
	50WW800	5779.8	5814.9	6341.4	6399.9	6282.9	6165.9
宝钢	B50A470	7967.7	7967.7	7967.7	7616.7	7031.7	7031.7
	B50A600	6926.4	6926.4	6926.4	6926.4	6458.4	6458.4
	B50A800	6224.4	6224.4	6633.9	6633.9	6165.9	6165.9
鞍钢	50AW470	6786	6786	7020	7020	6786	6786
	50AW600	5967	6084	6318	6318	6084	6084
	50AW800	5499	5616	6025.5	6025.5	5791.5	5791.5
太钢	50TW470	7523.1	7593.3	7593.3	7593.3	7359.3	7125.3
	50TW600	6259.5	6329.7	6329.7	6446.7	6212.7	6212.7
	50TW800	5662.8	5733	6084	6201	6201	6201
马钢	M50W470	6236.1	6587.1	6762.6	6762.6	6762.6	6587.1
	M50W600	5943.6	6294.6	6470.1	6470.1	6470.1	6294.6

2013年7月第5期硅钢事业部VIP刊物

	M50W800	5709.6	6060.6	6236.1	6236.1	6236.1	6060.6
首钢	50SW600	6493.5	6493.5	6669	6669	6435	6435
	50SW800	6084	6084	6376.5	6376.5	6142.5	6142.5
本钢	50BW600	5931.9	5990.4	6224.4	6224.4	6224.4	6107.4
	50BW800	5580.9	5639.4	5873.4	5873.4	5873.4	5756.4
顺浦	50PN600	6600	6700	6900	6900	6900	6700
	50PN800	5750	5850	6350	6350	6350	5850
武钢 取向	30Q120	18766.8	18766.8	18766.8	18766.8	18766.8	18766.8
	30Q130	18181.8	18181.8	18181.8	18181.8	18181.8	18181.8
宝钢 取向	B30G120	18310.5	18310.5	18310.5	17608.5	17140.5	17140.5
	B30G130	18193.5	18193.5	18193.5	17491.5	17023.5	17023.5
鞍钢 取向	30AQ130	16029	16029	16029	15210	14742	14274
钢厂	规格	2012年7月	2012年8月	2012年9月	2012年10月	2012年11月	2012年12月
武钢	50WW600	6212.7	5978.7	5978.7	5978.7	6154.2	6212.7
	50WW800	5931.9	5679.9	5679.9	5679.9	5873.4	5931.9
宝钢	B50A470	7031.7	6493.5	6493.5	6493.5	6493.5	6493.5
	B50A600	6458.4	5920.2	5920.2	5920.2	5920.2	5978.7
	B50A800	6165.9	5627.7	5627.7	5627.7	5627.7	5803.2
鞍钢	50AW470	6786	6786	6318	6318	6435	6318
	50AW600	6084	6084	5908.5	5908.5	6025.5	6084
	50AW800	5791.5	5791.5	5616	5616	5733	5791.5
太钢	50TW470	6891.3	6657.3	6657.3	6657.3	6657.3	6423.3
	50TW600	6095.7	5861.7	5861.7	5861.7	5861.7	5920.2
	50TW800	5967	5616	5616	5616	5616	5674.5
马钢	M50W470	6587.1	6294.6	6177.6	6177.6	6177.6	6177.6
	M50W600	6294.6	6002.1	5885.1	5885.1	5885.1	5885.1
	M50W800	6060.6	5768.1	5651.1	5651.1	5651.1	5651.1
首钢	50SW600	6435	6318	6259.5	5908.5	6025.5	6142.5
	50SW800	6142.5	6025.5	6025.5	5674.5	5791.5	5908.5
本钢	50BW600	6048.9	5990.4	5697.9	5697.9	5697.9	5779.8
	50BW800	5697.9	5639.4	5463.9	5463.9	5463.9	5545.8
顺浦	50PN600	6700	6600	6600	6600	6750	6850
	50PN800	5850	5750	5750	5750	5900	6000
武钢 取向	30Q120	16894.8	16894.8	16894.8	16894.8	16894.8	16894.8
	30Q130	16543.8	16543.8	16543.8	16543.8	16543.8	16543.8
宝钢 取向	B30G120	17140.5	17140.5	17140.5	17140.5	17140.5	
	B30G130	17023.5	17023.5	17023.5	17023.5	17023.5	
鞍钢 取向	30AQ130	14274	13806	13806	13806	13806	13221

注：表中所列价格为税后价格

2、热轧硅钢厂家 2012 年 1-12 月钢厂出厂价格汇总

钢厂名称	牌号	1月	2月	3月	4月	5月	6月
上矽	DR450	5800	5900	5900	5900	5750	停产
	DR510	5700-5750	5850	5850	5850	5700	停产
重钢	DR450	—	—	—	—	—	—
	DR510	5850	5850	5950	5950	5900	5800
新余	DR510	5600-5650	5500 (现款)	5400 (现款)	5400 (现款)	5430 (现款)	5200 (现款)
金凯	DR450	5650	5830	5750	5800	5600-5650	—
	DR510	5600	5750	5700	5750	5550-5600	—
金澄	DR510	5700	5800	5750-5800	5750	5650	5500
友发	DR510	5800	5850	5650 (现款)	5650 (现款)	—	5400 (现款)
钢厂名称	牌号	7月	8月	9月	10月	11月	12月
上矽	DR450	5550 (承兑)	停产	—	—	—	—
	DR510	5500 (承兑)	停产	—	5150	5300	5300
重钢	DR450	—	—	—	—	—	—
	DR510	—	5500	5300-5400	5600	—	—
新余	DR510	5100 (现款)	4900 (现款)	4780 (现款)	4900	5100 (现款)	停产
金凯	DR450	5400	5050	4900	4900-4950	4950	5000
	DR510	5350	5000	4850	4850-4900	4900	4950
金澄	DR510	5400 (承兑)	停产	4900	4850	4900-4950	4900
友发	DR510	5300	停产	停产	停产	停产	停产
赤峰	DR510					4650 (现款)	4650 (现款)

注：表中所列价格为税后价格