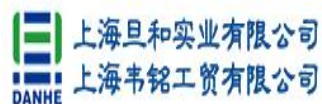


# 目 录



## 一、价格汇总

- 1、冷轧硅钢厂家 2013 年 1-9 月出厂价格汇总
- 2、热轧硅钢厂家 2013 年 1-8 月出厂价格汇总
- 3、一周平均价格涨跌汇总（2013 年 8 月 9 日-8 月 15 日）

## 二、走势图

- 1、上海市场 B50A470 周价格走势
- 2、上海市场 50WW350 价格走势
- 3、硅钢价格指数

## 三、钢厂动态

- 1、宝钢与特变电工签署新一轮战略合作协议
- 2、宝钢湛江钢铁两项目开工
- 3、宝钢下半年考虑限产

## 四、下游动态

- 1、7 月份全社会用电量增长 8.8%
- 2、2013 年下半年我国家电行业或进入下行通道
- 3、许继电气或独享国网配网 50 亿大单
- 4、家电升级拉动高性能钢材需求

## 五、附表

- 1、冷轧硅钢厂家 2012 年 1-12 月钢厂出厂价格汇总
- 2、热轧硅钢厂家 2012 年 1-12 月钢厂出厂价格汇总

主办：硅钢事业部

联系方式：

010-58303382

010-58303314

硅  
钢  
事  
业  
部  
2013  
年  
8  
月  
第  
2  
期  
VIP  
周  
报

<http://www.chinaccm.com>



## 一、价格汇总

## 1、冷轧硅钢厂家 2013 年 1 月-8 月钢厂出厂价格汇总

规格为 0.5\*1200\*C

单位：元/吨

钢厂	规格	2013年1月	2013年2月	2013年3月	2013年4月	2013年5月	2013年6月
武钢	50WW600	6212.7	6446.7	6622.2	6680.7	6680.7	6505.2
	50WW800	6013.8	6247.8	6481.8	6540.3	6540.3	6364.8
宝钢	B50A470	6493.5	6493.5	6727.5	6727.5	6727.5	6552
	B50A600	5978.7	6072.3	6423.3	6633.9	6633.9	6458.4
	B50A800	5803.2	5943.6	6294.6	6505.2	6505.2	6329.7
鞍钢	50AW470	6318	6493.5	6844.5	6844.5	6844.5	7195.5
	50AW600	6084	6259.5	6610.5	6610.5	6610.5	6903
	50AW800	5791.5	6025.5	6376.5	6376.5	6376.5	6376.5
太钢	50TW470	6423.3	6423.3	6715.8	6715.8	6481.8	6306.3
	50TW600	5920.2	6037.2	6329.7	6505.2	6130.8	5955.3
	50TW800	5674.5	5791.5	6142.5	6353.1	5978.7	5803.2
马钢	M50W470	6177.6	6353.1	6587.1	6587.1	6353.1	6060.6
	M50W600	5885.1	6060.6	6294.6	6294.6	6060.6	5768.1
	M50W800	5651.1	5826.6	6177.6	6177.6	5943.6	5651.1
首钢	50SW600	6142.5	6259.5	6458.4	6575.4	6399.9	6282.9
	50SW800	5908.5	6084	6341.4	6458.4	6282.9	6165.9
本钢	50BW600	5873.4	5896.8	6271.2	6271.2	6037.2	5744.7
	50BW800	5639.4	5662.8	6037.2	6037.2	5803.2	5510.7
顺浦	50PN600	6850	7000	7300	7300	6550	
	50PN800	6070	6270	6570	6570	6170	
武钢取向	30Q120	16894.8	16894.8	16894.8	16894.8	16894.8	16894.8
	30Q130	16543.8	16543.8	16543.8	16660.8	16660.8	16660.8
宝钢取向	B30G120	17140.5	17140.5	17140.5	17140.5	16789.5	16789.5
	B30G130	17023.5	17023.5	17023.5	17023.5	16672.5	16672.5
鞍钢取向	30AQ130	13221	13221	13221	13221	13221	13221
钢厂	规格	2013年7月	2013年8月	2013年9月	2013年10月	2013年11月	2013年12月
武钢	50WW600	6329.7	6095.7	6329.7			
	50WW800	6189.3	5955.3	6189.3			
宝钢	B50A470	6341.4	6341.4	6481.8			
	B50A600	6247.8	6247.8	6388.2			
	B50A800	6119.1	6119.1	6259.5			
鞍钢	50AW470	6341.4	6341.4				
	50AW600	6165.9	6165.9				

## 2013年8月第2期硅钢事业部VIP刊物

	50AW800	5990.4	5990.4				
太钢	50TW470	6189.3	6189.3				
	50TW600	5838.3	5838.3				
	50TW800	5686.2	5686.2				
马钢	M50W470	5967	5967				
	M50W600	5674.5	5674.5				
	M50W800	5557.5	5557.5				
首钢	50SW600	6165.9	6165.9	6341.4			
	50SW800	5990.4	5990.4	6165.9			
本钢	50BW600	5627.7	5627.7				
	50BW800	5393.7	5393.7				
顺浦	50PN600						
	50PN800						
武钢 取向	30Q120	16894.8	16894.8	16894.8			
	30Q130	16660.8	16660.8	16660.8			
宝钢 取向	B30G120	16789.5	16789.5	16929.9			
	B30G130	16672.5	16672.5	16812.9			
鞍钢 取向	30AQ130	12402	12402				

表中价格为钢厂表列税后价格，根据钢厂调价自行整理，具体以钢厂为准，仅供参考！

### 2、热轧硅钢厂家 2013年1月-8月钢厂出厂价格汇总

钢厂名称	牌号	2013年1月	2013年2月	2013年3月	2013年4月	2013年5月	2013年6月
上砂	DR450	5450 (承兑价)	5600 (承兑价)	5550 (承兑价)	5450 (承兑价)	5350 (承兑价)	5300 (承兑价)
	DR510	5300 (承兑价)	5450 (承兑价)	5400 (承兑价)	5300 (承兑价)	5200 (承兑价)	5150 (承兑价)
金凯	DR450	5150	5450 (承兑价)	5350 (承兑价)	5250 (承兑价)	5150 (承兑价)	5150 (承兑价)
	DR510	5100	5400 (承兑价)	5300 (承兑价)	5150-5200 (承兑价)	5100 (承兑价)	5100 (承兑价)
金澄	DR510	5100	5400 (承兑价)	5300-5350 (承兑价)	5200 (承兑价)	5150-5200 (承兑价)	5050-5100 (承兑价)
赤峰	DR510	4650	5100-5150 (承兑价)	5200 (承兑价)	4950(现款)	4800(现款)	4800(现款)
钢厂名称	牌号	2013年7月	2013年8月	2013年9月	2013年10月	2013年11月	2013年12月
上砂	DR450	5350 (承兑价)	5400 (承兑价)				
	DR510	5100 (承兑价)	5200 (承兑价)				
金凯	DR450	5000-5050 (承兑价)	5050				

## 2013年8月第2期硅钢事业部VIP刊物

	DR510	4950-5000 (承兑价)	5000				
金澄	DR510	4950-5000 (承兑价)	4900 (承兑价)				
赤峰	DR510	4850 (承兑价)	4750 (承兑价)				

注：表中所列价格为税后价格

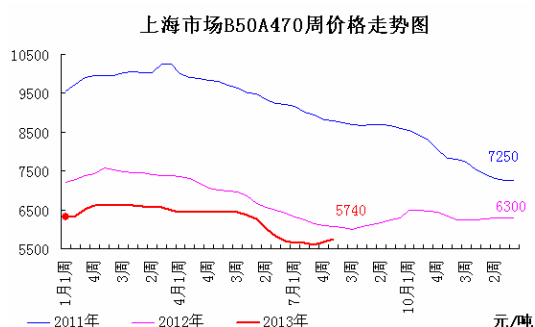
### 3、一周平均价格涨跌汇总（2013年8月9日-8月15日）

硅钢周平均价格涨跌汇总表（2013年8月9日-8月15日）						
名称	时间	B50A470	B50A600	B50A800	B50A1000	B50A1300
上海	8.2-8.8	5670	5570	5420	5360	5310
	8.9-8.15	5740	5640	5520	5440	5390
	涨跌	70	70	100	80	80
广州	8.2-8.8	6150	5900	5600	5500	5420
	8.9-8.15	6150	5948	5600	5500	5438
	涨跌	0	48	0	0	18
名称	时间	50AW470	50AW600	50AW800	50AW1000	50AW1300
上海	8.2-8.8		5500	5300	5200	5150
	8.9-8.15		5550	5360	5300	5240
	涨跌		50	60	100	90
广州	8.2-8.8		5650	5350	5300	5262
	8.9-8.15		5650	5368	5300	5282
	涨跌		0	18	0	20
名称	时间	50TW600	50WW600	50WW800	50WW1000	50WW1300
上海	8.2-8.8	5600	5530	5280	5250	5210
	8.9-8.15	5600	5610	5430	5300	5280
	涨跌	0	80	150	50	70
广州	8.2-8.8	5900	5900	5550	5450	5330
	8.9-8.15	5900	5900	5580	5450	5342
	涨跌	0	0	30	0	12
武汉	8.2-8.8		5400	5200	5150	5100
	8.9-8.15		5480	5320	5270	5220
	涨跌		80	120	120	120

注：表中所列价格为税后价格

## 二、走势图

## 1、上海市场 B50A470 周价格走势图



本周无取向价格涨。一方面钢厂出厂价格上涨，市场随之向上。另一方面市场资源量不多，贸易商趁势上拉。但价格上涨后成交情况不如预期，贸易商的心态不一。市场报价出现了混乱的情况。终端询价情况增加，也有部分终端开始小量的采购。但整体需求量仍没有上升，需求回暖速度较慢。另外8月份钢厂的订货量均较好，如果在9月份集中到货，在需求刚启动时资源增加，也不利于价格上涨。因此业内认为价格涨幅较快，后期仍要看成交情况。预计无取向硅钢价格稳中小幅拉涨。

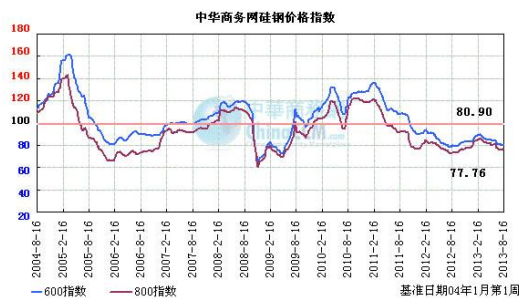
## 2、上海市场 50WW350 周价格走势图



## 三、钢厂动态

本周高牌号硅钢 价格稳定。市场仍无起色，贸易商缓慢出货。9月份主流钢厂的价格稳为主，市场的变化也不大。终端需求仍较差，采购正常。预计无取向硅钢价格持续稳定。

## 3、硅钢价格指数



2013年8月第2期无取向硅钢600价格指数80.90,周同比涨3.53%,周环比涨0.95%,月环比降3.06%,月同比涨1.8%,季度环比降0.85%,季度同比降3.69%。800价格指数77.76,周同比涨7.43%,周环比涨1.87%,月环比降3.5%,月同比涨3.2%,季度环比降4.03%,季度同比涨2.07%,年环比降20.84%。

### 1、宝钢与特变电工签署新一轮战略合作协议

宝钢与特变电工在宝钢大厦签署新一轮战略合作协议，双方就产品研发、海内外合作等多方面进行了深入探讨，约定在未来三年内进一步拓展合作范围，加大合作力度，努力提升双方产品竞争力，推动民族工业不断进步。宝钢集团有限公司董事长徐乐江和特变电工董事长张新，宝钢股份总经理戴志浩、副总经理王静，特变电工变压器总经理刘宏伟，衡变总经理种衍民等出席签约仪式。

### 2、宝钢湛江钢铁两项目开工

按照湛江钢铁基地建设节点，湛江钢铁连铸工程和热轧工程开工仪式分别在东海岛举行。宝钢集团公司副总经理、宝钢股份

总经理戴志浩，宝钢集团公司副总经理、湛江钢铁公司董事长、湛江钢铁指挥部总指挥赵周礼分别宣布项目开工。

### 3、宝钢下半年考虑限产

三季度钢材价格出厂价往往与二季度出厂价持平，但宝钢股份（600019，收盘价4.15元）却选择上调9月钢材出厂价，\*ST鞍钢（000898，收盘价3.14元）昨日也表示上调9月钢材出厂价是大概率事件。对于如此反季节的上调出厂价，《每日经济新闻》通过采访调查发现，有两大因素刺激钢企上调钢材出厂价，但并不表示钢铁行业“春天”到来。宝钢证券部工作人员表示，下半年会考虑限产。

## 四、下游动态

### 1、7月份全社会用电量增长8.8%

中国国家能源局：7月份全社会用电量4950亿千瓦时，同比增长8.8%；1-7月全社会用电量同比增长5.7%。

### 2、2013年下半年我国家电行业或进入下行通道

今年上半年，国民经济运行总体平稳表现保证了家电整体规模的持续发展。观察人

士分析称，从中国家电市场月度走势上看，从4月到6月工业增加值增长率由9.3%一路降至8.9%，且固定资产投资增长率也由20.1%降至19.3%，都显示出整体经济的疲软态势。受其影响，预计家电行业将在下半年进入下行通道。

### 3、许继电气或独享国网配网50亿大单

国家电网公司总经理助理陈峰8日上午

出席 2013 中国分布式能源国际研讨会时透露，国网的配电规划将覆盖县级电网，预计年内出台。记者随后从业内了解到，正在编制的配网专项规划计划到 2015 年前仅配网自动化投资就达 400 亿，五年配网总投资将超 6000 亿。这对许继电气、国电南瑞这样的设备龙头无疑是一场盛宴。陈峰表示，当前电网企业正在加快完善分布式能源入网的电网建设，尤其 10Kv 及以下配电网的建设。

#### 4、家电升级拉动高性能钢材需求

今年上半年，家电行业的日子似乎不

错。随着中报期的临近，部分家电行业上市公司公布了中报业绩预告，其中，多数公司业绩预喜。根据国家统计局发布的数据，上半年我国家用电器和音像器材零售额达到 3269 亿元，同比增长 15.3%。

但业内分析人士认为，今年上半年家电行业的“好日子”很大程度上还是受益于拉动家电消费的国家政策。受 6 月份家电节能补贴政策退出等因素影响，家电行业下半年运行可能减弱。预计下半年，整个家电产业销售额的下降幅度预计在 10%-20%之间，全年整个家电市场的总规模同比增长预计仅为 2.4%。

## 五、附表

### 1、冷轧硅钢厂家 2012 年 1-12 月钢厂出厂价格汇总

钢厂	规格	2012 年 1 月	2012 年 2 月	2012 年 3 月	2012 年 4 月	2012 年 5 月	2012 年 6 月
武钢	50WW600	6388.2	6388.2	6622.2	6680.7	6563.7	6446.7
	50WW800	5779.8	5814.9	6341.4	6399.9	6282.9	6165.9
宝钢	B50A470	7967.7	7967.7	7967.7	7616.7	7031.7	7031.7
	B50A600	6926.4	6926.4	6926.4	6926.4	6458.4	6458.4
	B50A800	6224.4	6224.4	6633.9	6633.9	6165.9	6165.9
鞍钢	50AW470	6786	6786	7020	7020	6786	6786
	50AW600	5967	6084	6318	6318	6084	6084
	50AW800	5499	5616	6025.5	6025.5	5791.5	5791.5
太钢	50TW470	7523.1	7593.3	7593.3	7593.3	7359.3	7125.3
	50TW600	6259.5	6329.7	6329.7	6446.7	6212.7	6212.7
	50TW800	5662.8	5733	6084	6201	6201	6201
马钢	M50W470	6236.1	6587.1	6762.6	6762.6	6762.6	6587.1
	M50W600	5943.6	6294.6	6470.1	6470.1	6470.1	6294.6
	M50W800	5709.6	6060.6	6236.1	6236.1	6236.1	6060.6
首钢	50SW600	6493.5	6493.5	6669	6669	6435	6435

2013年8月第2期硅钢事业部VIP刊物

	50SW800	6084	6084	6376.5	6376.5	6142.5	6142.5
本钢	50BW600	5931.9	5990.4	6224.4	6224.4	6224.4	6107.4
	50BW800	5580.9	5639.4	5873.4	5873.4	5873.4	5756.4
顺浦	50PN600	6600	6700	6900	6900	6900	6700
	50PN800	5750	5850	6350	6350	6350	5850
武钢 取向	30Q120	18766.8	18766.8	18766.8	18766.8	18766.8	18766.8
	30Q130	18181.8	18181.8	18181.8	18181.8	18181.8	18181.8
宝钢 取向	B30G120	18310.5	18310.5	18310.5	17608.5	17140.5	17140.5
	B30G130	18193.5	18193.5	18193.5	17491.5	17023.5	17023.5
鞍钢 取向	30AQ130	16029	16029	16029	15210	14742	14274
钢厂	规格	2012年7月	2012年8月	2012年9月	2012年10月	2012年11月	2012年12月
武钢	50WW600	6212.7	5978.7	5978.7	5978.7	6154.2	6212.7
	50WW800	5931.9	5679.9	5679.9	5679.9	5873.4	5931.9
宝钢	B50A470	7031.7	6493.5	6493.5	6493.5	6493.5	6493.5
	B50A600	6458.4	5920.2	5920.2	5920.2	5920.2	5978.7
	B50A800	6165.9	5627.7	5627.7	5627.7	5627.7	5803.2
鞍钢	50AW470	6786	6786	6318	6318	6435	6318
	50AW600	6084	6084	5908.5	5908.5	6025.5	6084
	50AW800	5791.5	5791.5	5616	5616	5733	5791.5
太钢	50TW470	6891.3	6657.3	6657.3	6657.3	6657.3	6423.3
	50TW600	6095.7	5861.7	5861.7	5861.7	5861.7	5920.2
	50TW800	5967	5616	5616	5616	5616	5674.5
马钢	M50W470	6587.1	6294.6	6177.6	6177.6	6177.6	6177.6
	M50W600	6294.6	6002.1	5885.1	5885.1	5885.1	5885.1
	M50W800	6060.6	5768.1	5651.1	5651.1	5651.1	5651.1
首钢	50SW600	6435	6318	6259.5	5908.5	6025.5	6142.5
	50SW800	6142.5	6025.5	6025.5	5674.5	5791.5	5908.5
本钢	50BW600	6048.9	5990.4	5697.9	5697.9	5697.9	5779.8
	50BW800	5697.9	5639.4	5463.9	5463.9	5463.9	5545.8
顺浦	50PN600	6700	6600	6600	6600	6750	6850
	50PN800	5850	5750	5750	5750	5900	6000
武钢 取向	30Q120	16894.8	16894.8	16894.8	16894.8	16894.8	16894.8
	30Q130	16543.8	16543.8	16543.8	16543.8	16543.8	16543.8
宝钢 取向	B30G120	17140.5	17140.5	17140.5	17140.5	17140.5	
	B30G130	17023.5	17023.5	17023.5	17023.5	17023.5	
鞍钢 取向	30AQ130	14274	13806	13806	13806	13806	13221

注：表中所列价格为税后价格



2、热轧硅钢厂家 2012 年 1-12 月钢厂出厂价格汇总

钢厂名称	牌号	1月	2月	3月	4月	5月	6月
上矽	DR450	5800	5900	5900	5900	5750	停产
	DR510	5700-5750	5850	5850	5850	5700	停产
重钢	DR450	—	—	—	—	—	—
	DR510	5850	5850	5950	5950	5900	5800
新余	DR510	5600-5650	5500 (现款)	5400 (现款)	5400 (现款)	5430 (现款)	5200 (现款)
金凯	DR450	5650	5830	5750	5800	5600-5650	—
	DR510	5600	5750	5700	5750	5550-5600	—
金澄	DR510	5700	5800	5750-5800	5750	5650	5500
友发	DR510	5800	5850	5650 (现款)	5650 (现款)	—	5400 (现款)
钢厂名称	牌号	7月	8月	9月	10月	11月	12月
上矽	DR450	5550 (承兑)	停产	—	—	—	—
	DR510	5500 (承兑)	停产	—	5150	5300	5300
重钢	DR450	—	—	—	—	—	—
	DR510	—	5500	5300-5400	5600	—	—
新余	DR510	5100 (现款)	4900 (现款)	4780 (现款)	4900	5100 (现款)	停产
金凯	DR450	5400	5050	4900	4900-4950	4950	5000
	DR510	5350	5000	4850	4850-4900	4900	4950
金澄	DR510	5400 (承兑)	停产	4900	4850	4900-4950	4900
友发	DR510	5300	停产	停产	停产	停产	停产
赤峰	DR510					4650 (现款)	4650 (现款)

注：表中所列价格为税后价格