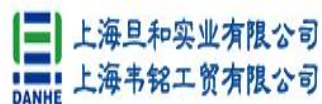


目 录



一、价格汇总

- 1、冷轧硅钢厂家 2013 年 1-9 月出厂价格汇总
- 2、热轧硅钢厂家 2013 年 1-8 月出厂价格汇总
- 3、一周平均价格涨跌汇总（2013 年 8 月 16 日-8 月 22 日）

二、走势图

- 1、上海市场 B50A470 周价格走势
- 2、上海市场 50WW350 价格走势
- 3、硅钢价格指数

三、钢厂动态

- 1、鞍钢取向硅钢研发生产跃上新台阶
- 2、鞍钢集团实现卡拉拉矿控股
- 3、马钢股份二季度扭亏为盈 拟卖 38 亿资产

四、下游动态

- 1、国家电网未来 5 年将投 6200 亿建特高压智能电网
- 2、2013 上半年家电净利润同比提升
- 3、首座国产压缩机站投入商业运行
- 4、上半年空调量价齐升 变频销售量占比过半

五、附表

- 1、冷轧硅钢厂家 2012 年 1-12 月钢厂出厂价格汇总
- 2、热轧硅钢厂家 2012 年 1-12 月钢厂出厂价格汇总

主办：硅钢事业部

联系方式：

010-58303382

010-58303314

硅
钢
事
业
部
2013
年
8
月
第
3
期
VIP
周
报

<http://www.chinaccm.com>



一、价格汇总

1、冷轧硅钢厂家 2013 年 1 月-8 月钢厂出厂价格汇总

规格为 0.5*1200*C

单位：元/吨

钢厂	规格	2013年1月	2013年2月	2013年3月	2013年4月	2013年5月	2013年6月
武钢	50WW600	6212.7	6446.7	6622.2	6680.7	6680.7	6505.2
	50WW800	6013.8	6247.8	6481.8	6540.3	6540.3	6364.8
宝钢	B50A470	6493.5	6493.5	6727.5	6727.5	6727.5	6552
	B50A600	5978.7	6072.3	6423.3	6633.9	6633.9	6458.4
	B50A800	5803.2	5943.6	6294.6	6505.2	6505.2	6329.7
鞍钢	50AW470	6318	6493.5	6844.5	6844.5	6844.5	7195.5
	50AW600	6084	6259.5	6610.5	6610.5	6610.5	6903
	50AW800	5791.5	6025.5	6376.5	6376.5	6376.5	6376.5
太钢	50TW470	6423.3	6423.3	6715.8	6715.8	6481.8	6306.3
	50TW600	5920.2	6037.2	6329.7	6505.2	6130.8	5955.3
	50TW800	5674.5	5791.5	6142.5	6353.1	5978.7	5803.2
马钢	M50W470	6177.6	6353.1	6587.1	6587.1	6353.1	6060.6
	M50W600	5885.1	6060.6	6294.6	6294.6	6060.6	5768.1
	M50W800	5651.1	5826.6	6177.6	6177.6	5943.6	5651.1
首钢	50SW600	6142.5	6259.5	6458.4	6575.4	6399.9	6282.9
	50SW800	5908.5	6084	6341.4	6458.4	6282.9	6165.9
本钢	50BW600	5873.4	5896.8	6271.2	6271.2	6037.2	5744.7
	50BW800	5639.4	5662.8	6037.2	6037.2	5803.2	5510.7
顺浦	50PN600	6850	7000	7300	7300	6550	
	50PN800	6070	6270	6570	6570	6170	
武钢取向	30Q120	16894.8	16894.8	16894.8	16894.8	16894.8	16894.8
	30Q130	16543.8	16543.8	16543.8	16660.8	16660.8	16660.8
宝钢取向	B30G120	17140.5	17140.5	17140.5	17140.5	16789.5	16789.5
	B30G130	17023.5	17023.5	17023.5	17023.5	16672.5	16672.5
鞍钢取向	30AQ130	13221	13221	13221	13221	13221	13221
钢厂	规格	2013年7月	2013年8月	2013年9月	2013年10月	2013年11月	2013年12月
武钢	50WW600	6329.7	6095.7	6329.7			
	50WW800	6189.3	5955.3	6189.3			
宝钢	B50A470	6341.4	6341.4	6481.8			
	B50A600	6247.8	6247.8	6388.2			
	B50A800	6119.1	6119.1	6259.5			
鞍钢	50AW470	6341.4	6341.4	6575.4			
	50AW600	6165.9	6165.9	6399.9			

2013年8月第3期硅钢事业部VIP刊物

	50AW800	5990.4	5990.4	6224.4			
太钢	50TW470	6189.3	6189.3				
	50TW600	5838.3	5838.3				
	50TW800	5686.2	5686.2				
马钢	M50W470	5967	5967	6142.5			
	M50W600	5674.5	5674.5	5850			
	M50W800	5557.5	5557.5	5733			
首钢	50SW600	6165.9	6165.9	6341.4			
	50SW800	5990.4	5990.4	6165.9			
本钢	50BW600	5627.7	5627.7	5814.9			
	50BW800	5393.7	5393.7	5580.9			
武钢取向	30Q120	16894.8	16894.8	16894.8			
	30Q130	16660.8	16660.8	16660.8			
宝钢取向	B30G120	16789.5	16789.5	16929.9			
	B30G130	16672.5	16672.5	16812.9			
鞍钢取向	30AQ130	12402	12402	12402			

表中价格为钢厂表列税后价格，根据钢厂调价自行整理，具体以钢厂为准，仅供参考！

2、热轧硅钢厂家 2013年1月-8月钢厂出厂价格汇总

钢厂名称	牌号	2013年1月	2013年2月	2013年3月	2013年4月	2013年5月	2013年6月
上砂	DR450	5450 (承兑价)	5600 (承兑价)	5550 (承兑价)	5450 (承兑价)	5350 (承兑价)	5300 (承兑价)
	DR510	5300 (承兑价)	5450 (承兑价)	5400 (承兑价)	5300 (承兑价)	5200 (承兑价)	5150 (承兑价)
金凯	DR450	5150	5450 (承兑价)	5350 (承兑价)	5250 (承兑价)	5150 (承兑价)	5150 (承兑价)
	DR510	5100	5400 (承兑价)	5300 (承兑价)	5150-5200 (承兑价)	5100 (承兑价)	5100 (承兑价)
金澄	DR510	5100	5400 (承兑价)	5300-5350 (承兑价)	5200 (承兑价)	5150-5200 (承兑价)	5050-5100 (承兑价)
赤峰	DR510	4650	5100-5150 (承兑价)	5200 (承兑价)	4950(现款)	4800(现款)	4800(现款)
钢厂名称	牌号	2013年7月	2013年8月	2013年9月	2013年10月	2013年11月	2013年12月
上砂	DR450	5350 (承兑价)	5400 (承兑价)				
	DR510	5100 (承兑价)	5200 (承兑价)				
金凯	DR450	5000-5050 (承兑价)	5050				
	DR510	4950-5000 (承兑价)	5000				

2013年8月第3期硅钢事业部VIP刊物

金澄	DR510	4950-5000 (承兑价)	4900 (承兑价)				
赤峰	DR510	4850 (承兑价)	4750 (承兑价)				

注：表中所列价格为税后价格

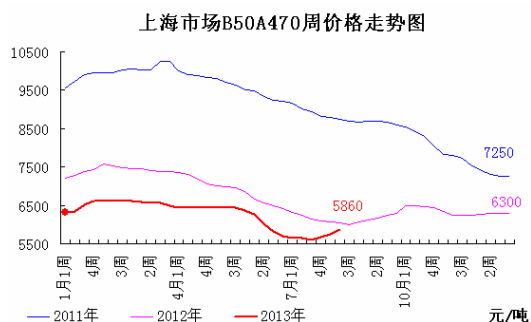
3、一周平均价格涨跌汇总（2013年8月16日-8月22日）

硅钢周平均价格涨跌汇总表（2013年8月16日-8月22日）						
名称	时间	B50A470	B50A600	B50A800	B50A1000	B50A1300
上海	8.9-8.15	5740	5640	5520	5440	5390
	8.16-8.22	5860	5740	5640	5560	5490
	涨跌	120	100	120	120	100
广州	8.9-8.15	6150	5948	5600	5500	5438
	8.16-8.22	6182	6016	5660	5608	5470
	涨跌	32	68	60	108	32
名称	时间	50AW470	50AW600	50AW800	50AW1000	50AW1300
上海	8.9-8.15		5550	5360	5300	5240
	8.16-8.22		5700	5500	5400	5350
	涨跌		150	140	100	110
广州	8.9-8.15		5650	5368	5300	5282
	8.16-8.22		5720	5446	5410	5358
	涨跌		70	78	110	76
名称	时间	50TW600	50WW600	50WW800	50WW1000	50WW1300
上海	8.9-8.15	5600	5610	5430	5300	5280
	8.16-8.22	5720	5730	5540	5400	5352
	涨跌	120	120	110	100	72
广州	8.9-8.15	5900	5900	5580	5450	5342
	8.16-8.22	5900	5900	5600	5450	5406
	涨跌	0	0	20	0	64
武汉	8.9-8.15		5480	5320	5270	5220
	8.16-8.22		5650	5438	5388	5300
	涨跌		170	118	118	80

注：表中所列价格为税后价格

二、走势图

1、上海市场 B50A470 周价格走势



本周无取向价格涨。一方面钢厂调涨助推了市场价格向上。另一方面市场资源量少，终端被迫接受。另外终端企业大部分都检修结束，开始积极备货生产，对后市也是利好信号。钢厂方面订单也有好转，大部分钢厂8月份都订超，9月份也订的相对较好。但下周正值月末，可能会出现集中到货情况，预计下周无取向硅钢涨幅趋缓。

2、上海市场 50WW350 周价格走势

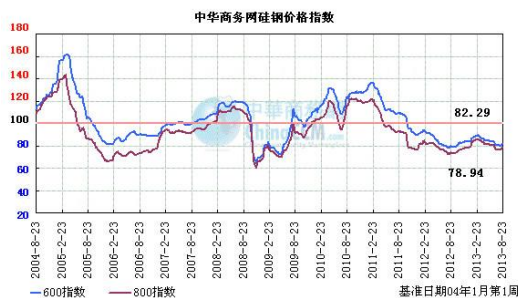


本周高牌号硅钢价格稳定。市场变化小，钢厂价格未动，对市场更无刺激。多数贸易商减少了订货量，上海市场基本上没有高牌号资源，大部分在武汉现货分公司。需

三、钢厂动态

求一如既往没有起色，预计无取向高牌号硅钢价格稳定。

3、硅钢价格指数



2013年8月第3期无取向硅钢600价格指数82.29,周同比涨4.35%,周环比涨1.71,月环比降3.06%,月同比涨1.8%,季度环比降0.85%,季度同比降3.69%。800价格指数78.94,周同比涨8.42%,周环比涨1.52%,月环比降3.5%,月同比涨3.2%,季度环比降4.03%,季度同比涨2.07%,年环比降20.84%

1、鞍钢取向硅钢研发生产跃上新台阶

日前，牌号为 27AR090 和 27AR095 激光刻痕取向硅钢在鞍钢股份冷轧硅钢厂成功下线，经过性能检测，铁损、磁感等各项性能指标完全符合标准。这是鞍钢首次成功小批量生产高等级牌号激光刻痕取向硅钢，标志着鞍钢取向硅钢研发和生产能力跃上一个新台阶。

2、鞍钢集团实现卡拉拉矿控股

通过增加股份，鞍钢集团最近实现对卡拉拉铁矿的控股。

在第七届中国钢铁原燃料高峰论坛上，鞍钢集团国贸公司一位高管向《第一财经日报》记者介绍，卡拉拉铁矿由鞍钢与澳大利亚金达必金属公司合资开发，“鞍钢开始的

时候占股 50%，现在已经调到了 52.16%”。

3、马钢股份二季度扭亏为盈 拟卖 38 亿资产

马钢股份今日发布半年报称，公司上半年实现营业收入 369.53 亿元，同比下降 8.95%；归属于上市公司股东的净利润为亏损 3.33 亿元（去年同期亏损 18.93 亿）。《每日经济新闻》记者注意到，虽然马钢股份整个半年度仍然未能摆脱亏损的境况，但与一季度 3.85 亿的亏损额相比已经减亏不少。值得一提的是，通过向控股股东马钢集团出售部分非钢铁主业资产，马钢股份或将有数亿元的增值收益，这无疑将为公司今年的扭亏打下坚实的基础。

四、下游动态

1、国家电网未来 5 年将投 6200 亿建特高压智能电网

国家电网公司发展策划部主任张正陵接受《路透》采访时表示，特高压(UHV)智能电网对内地电力发展是必须的，未来五年国家电网将投入 6200 亿元人民币，建设 20 条特高压线路，以将西南的水电和西北的风电传输至中国东部。发展特高压电网不仅是技术革新，还实现远距离运输，解决中国可再生能源的大规模开发和利用，且能改善当前中东部面临的严峻环境压力。

2、2013 上半年家电净利润同比提升

受益于节能补贴和房地产市场回暖的影响，家电厂商的上半年报告都有了不错的成绩，家电行业在销量上表现突出，多家企业的净利润增幅都超过了 100%。数据显示，今年上半年，家用电器行业利润总额达 287.5 亿元，累计同比增长 27.8%，较 2012 年同期提高 9.2%。

3、首座国产压缩机站投入商业运行

西气东输二线高陵压气站压缩机组运行权交接仪式在陕西西安高陵举行。中国石油西气东输管道分公司从管道建设项目经理部接过管理运行权，标志着我国首座国产20兆瓦级电驱压缩机站正式投入商业运行，开始工业性应用。

西二线高陵分输压气站由4台套20兆瓦级电驱压缩机机组组成，是我国首个20兆瓦级电驱压缩机工业性试验站，也是我国首套国产化压缩机组样板场站。目前，高

陵分输压气站4台机组均安全运行超过600个小时，保持平稳运行状态。

4、上半年空调量价齐升 变频销售量占比过半

据论坛上发布的《2013 冷冻年度中国空调市场白皮书》显示，2013 冷年(2012 年 8 月-2013 年 7 月)空调整体销售规模约为3820万台。其中国内重点城市空调销售量同比增长2.92%，销售额同比增长10.26%，相较去年略有回暖。

五、附表

1、冷轧硅钢厂家 2012 年 1-12 月钢厂出厂价格汇总

钢厂	规格	2012年1月	2012年2月	2012年3月	2012年4月	2012年5月	2012年6月
武钢	50WW600	6388.2	6388.2	6622.2	6680.7	6563.7	6446.7
	50WW800	5779.8	5814.9	6341.4	6399.9	6282.9	6165.9
宝钢	B50A470	7967.7	7967.7	7967.7	7616.7	7031.7	7031.7
	B50A600	6926.4	6926.4	6926.4	6926.4	6458.4	6458.4
	B50A800	6224.4	6224.4	6633.9	6633.9	6165.9	6165.9
鞍钢	50AW470	6786	6786	7020	7020	6786	6786
	50AW600	5967	6084	6318	6318	6084	6084
	50AW800	5499	5616	6025.5	6025.5	5791.5	5791.5
太钢	50TW470	7523.1	7593.3	7593.3	7593.3	7359.3	7125.3
	50TW600	6259.5	6329.7	6329.7	6446.7	6212.7	6212.7
	50TW800	5662.8	5733	6084	6201	6201	6201
马钢	M50W470	6236.1	6587.1	6762.6	6762.6	6762.6	6587.1
	M50W600	5943.6	6294.6	6470.1	6470.1	6470.1	6294.6
	M50W800	5709.6	6060.6	6236.1	6236.1	6236.1	6060.6
首钢	50SW600	6493.5	6493.5	6669	6669	6435	6435
	50SW800	6084	6084	6376.5	6376.5	6142.5	6142.5
本钢	50BW600	5931.9	5990.4	6224.4	6224.4	6224.4	6107.4

2013年8月第3期硅钢事业部VIP刊物

	50BW800	5580.9	5639.4	5873.4	5873.4	5873.4	5756.4
顺浦	50PN600	6600	6700	6900	6900	6900	6700
	50PN800	5750	5850	6350	6350	6350	5850
武钢 取向	30Q120	18766.8	18766.8	18766.8	18766.8	18766.8	18766.8
	30Q130	18181.8	18181.8	18181.8	18181.8	18181.8	18181.8
宝钢 取向	B30G120	18310.5	18310.5	18310.5	17608.5	17140.5	17140.5
	B30G130	18193.5	18193.5	18193.5	17491.5	17023.5	17023.5
鞍钢 取向	30AQ130	16029	16029	16029	15210	14742	14274
钢厂	规格	2012年7月	2012年8月	2012年9月	2012年10月	2012年11月	2012年12月
武钢	50WW600	6212.7	5978.7	5978.7	5978.7	6154.2	6212.7
	50WW800	5931.9	5679.9	5679.9	5679.9	5873.4	5931.9
宝钢	B50A470	7031.7	6493.5	6493.5	6493.5	6493.5	6493.5
	B50A600	6458.4	5920.2	5920.2	5920.2	5920.2	5978.7
	B50A800	6165.9	5627.7	5627.7	5627.7	5627.7	5803.2
鞍钢	50AW470	6786	6786	6318	6318	6435	6318
	50AW600	6084	6084	5908.5	5908.5	6025.5	6084
	50AW800	5791.5	5791.5	5616	5616	5733	5791.5
太钢	50TW470	6891.3	6657.3	6657.3	6657.3	6657.3	6423.3
	50TW600	6095.7	5861.7	5861.7	5861.7	5861.7	5920.2
	50TW800	5967	5616	5616	5616	5616	5674.5
马钢	M50W470	6587.1	6294.6	6177.6	6177.6	6177.6	6177.6
	M50W600	6294.6	6002.1	5885.1	5885.1	5885.1	5885.1
	M50W800	6060.6	5768.1	5651.1	5651.1	5651.1	5651.1
首钢	50SW600	6435	6318	6259.5	5908.5	6025.5	6142.5
	50SW800	6142.5	6025.5	6025.5	5674.5	5791.5	5908.5
本钢	50BW600	6048.9	5990.4	5697.9	5697.9	5697.9	5779.8
	50BW800	5697.9	5639.4	5463.9	5463.9	5463.9	5545.8
顺浦	50PN600	6700	6600	6600	6600	6750	6850
	50PN800	5850	5750	5750	5750	5900	6000
武钢 取向	30Q120	16894.8	16894.8	16894.8	16894.8	16894.8	16894.8
	30Q130	16543.8	16543.8	16543.8	16543.8	16543.8	16543.8
宝钢 取向	B30G120	17140.5	17140.5	17140.5	17140.5	17140.5	
	B30G130	17023.5	17023.5	17023.5	17023.5	17023.5	
鞍钢 取向	30AQ130	14274	13806	13806	13806	13806	13221

注：表中所列价格为税后价格

2、热轧硅钢厂家 2012 年 1-12 月钢厂出厂价格汇总

钢厂名称	牌号	1月	2月	3月	4月	5月	6月
------	----	----	----	----	----	----	----

2013年8月第3期硅钢事业部VIP刊物

上矽	DR450	5800	5900	5900	5900	5750	停产
	DR510	5700-5750	5850	5850	5850	5700	停产
重钢	DR450	—	—	—	—	—	—
	DR510	5850	5850	5950	5950	5900	5800
新余	DR510	5600-5650	5500 (现款)	5400 (现款)	5400 (现款)	5430 (现款)	5200 (现款)
金凯	DR450	5650	5830	5750	5800	5600-5650	—
	DR510	5600	5750	5700	5750	5550-5600	—
金澄	DR510	5700	5800	5750-5800	5750	5650	5500
友发	DR510	5800	5850	5650 (现款)	5650 (现款)	—	5400 (现款)
钢厂名称	牌号	7月	8月	9月	10月	11月	12月
上矽	DR450	5550 (承兑)	停产	—	—	—	—
	DR510	5500 (承兑)	停产	—	5150	5300	5300
重钢	DR450	—	—	—	—	—	—
	DR510	—	5500	5300-5400	5600	—	—
新余	DR510	5100 (现款)	4900 (现款)	4780 (现款)	4900	5100 (现款)	停产
金凯	DR450	5400	5050	4900	4900-4950	4950	5000
	DR510	5350	5000	4850	4850-4900	4900	4950
金澄	DR510	5400 (承兑)	停产	4900	4850	4900-4950	4900
友发	DR510	5300	停产	停产	停产	停产	停产
赤峰	DR510					4650 (现款)	4650 (现款)

注：表中所列价格为税后价格