

# 目 录



一、 价格汇总 .....	1
1、 冷轧硅钢厂 2013 年 2 月-2014 年 1 月出厂价格汇总.....	1
2、 热轧硅钢厂家 2013 年 1 月-12 月钢厂出厂价格汇总.....	2
3、 一周平均价格涨跌汇总（2013 年 12 月 30 日-1 月 3 日） .....	3
二、 走势图 .....	3
1、 上海市场 50WW600 价格走势图.....	4
2、 上海市场 50WW350 周价格走势图.....	4
3、 硅钢价格指数.....	4
三、 钢厂动态 .....	5
1、 迁钢公司电工钢产量突破 100 万吨.....	5
2、 唐钢冷轧半工艺无取向电工钢市场份额大幅攀升.....	5
3、 浦项印度 30 万吨无取向硅钢厂竣工.....	5
4、 10 万吨冷轧取向硅钢项目落户沙河.....	5
四、 下游动态 .....	6
1、 2013 年中国风电累计发电 1371 亿千瓦时.....	6
2、 2013 家电行业产销回升 消费升级态势明显.....	6
3、 嵊州：特种电机加快研发高效节能新产品.....	7
五、 附表 .....	8
1、 冷轧硅钢厂家 2012 年 1-12 月钢厂出厂价格汇总.....	8
2、 热轧硅钢厂家 2012 年 1-12 月钢厂出厂价格汇总.....	10



硅  
钢  
事  
业  
部  
  
2014  
年  
1  
月  
第  
一  
期  
  
VIP  
周

主办：硅钢事业部

联系方式：010-58303382 010-58303314

<http://www.chinaccm.com>



一、价格汇总

1、冷轧硅钢厂家2013年2月-2014年1月钢厂出厂价格汇总

规格为0.5\*1200\*C

单位：元/吨

钢厂	规格	2013年2月	2013年3月	2013年4月	2013年5月	2013年6月	2013年7月
武钢	50WW600	6446.7	6622.2	6680.7	6680.7	6505.2	6329.7
	50WW800	6247.8	6481.8	6540.3	6540.3	6364.8	6189.3
宝钢	B50A470	6493.5	6727.5	6727.5	6727.5	6552	6341.4
	B50A600	6072.3	6423.3	6633.9	6633.9	6458.4	6247.8
	B50A800	5943.6	6294.6	6505.2	6505.2	6329.7	6119.1
鞍钢	50AW470	6493.5	6844.5	6844.5	6844.5	7195.5	6341.4
	50AW600	6259.5	6610.5	6610.5	6610.5	6903	6165.9
	50AW800	6025.5	6376.5	6376.5	6376.5	6376.5	5990.4
太钢	50TW470	6423.3	6715.8	6715.8	6481.8	6306.3	6189.3
	50TW600	6037.2	6329.7	6505.2	6130.8	5955.3	5838.3
	50TW800	5791.5	6142.5	6353.1	5978.7	5803.2	5686.2
马钢	M50W470	6353.1	6587.1	6587.1	6353.1	6060.6	5967
	M50W600	6060.6	6294.6	6294.6	6060.6	5768.1	5674.5
	M50W800	5826.6	6177.6	6177.6	5943.6	5651.1	5557.5
首钢	50SW600	6259.5	6458.4	6575.4	6399.9	6282.9	6165.9
	50SW800	6084	6341.4	6458.4	6282.9	6165.9	5990.4
本钢	50BW600	5896.8	6271.2	6271.2	6037.2	5744.7	5627.7
	50BW800	5662.8	6037.2	6037.2	5803.2	5510.7	5393.7
顺浦	50PN600	7000	7300	7300	6550		
	50PN800	6270	6570	6570	6170		
武钢取向	30Q120	16894.8	16894.8	16894.8	16894.8	16894.8	16894.8
	30Q130	16543.8	16543.8	16660.8	16660.8	16660.8	16660.8
宝钢取向	B30G120	17140.5	17140.5	17140.5	16789.5	16789.5	16789.5
	B30G130	17023.5	17023.5	17023.5	16672.5	16672.5	16672.5
鞍钢取向	30AQ130	13221	13221	13221	13221	13221	12402
钢厂	规格	2013年8月	2013年9月	2013年10月	2013年11月	2013年12月	2014年1月
武钢	50WW600	6095.7	6329.7	6563.7	6563.7	6563.7	6563.7
	50WW800	5955.3	6189.3	6423.3	6423.3	6423.3	6423.3
宝钢	B50A470	6341.4	6481.8	6481.8	6481.8	6481.8	6481.8
	B50A600	6247.8	6388.2	6388.2	6388.2	6388.2	6388.2
	B50A800	6119.1	6259.5	6259.5	6259.5	6259.5	6259.5
鞍钢	50AW470	6341.4	6575.4	6575.4	6575.4	6575.4	6575.4
	50AW600	6165.9	6399.9	6399.9	6399.9	6399.9	6399.9
	50AW800	5990.4	6224.4	6224.4	6224.4	6224.4	6224.4
太钢	50TW470	6189.3	6329.7	6446.7	6329.7	6329.7	6329.7
	50TW600	5838.3	5978.7	6212.7	6212.7	6212.7	6212.7
	50TW800	5686.2	5826.6	6060.6	6060.6	6060.6	6060.6
马钢	M50W470	5967	6142.5	6259.5	6259.5	6142.5	6142.5

## 2014年1月第1期硅钢事业部VIP刊物

	M50W600	5674.5	5850	5967	5967	5850	5850
	M50W800	5557.5	5733	5850	5850	5733	5733
首钢	50SW600	6165.9	6341.4	6341.4	6341.4	6341.4	6341.4
	50SW800	5990.4	6165.9	6165.9	6165.9	6165.9	6165.9
本钢	50BW600	5627.7	5814.9	5814.9	5814.9	5697.9	5697.9
	50BW800	5393.7	5580.9	5580.9	5580.9	5463.9	5463.9
武钢取向	30Q120	16894.8	16894.8	16894.8	16894.8	16894.8	16894.8
	30Q130	16660.8	16660.8	16660.8	16660.8	16660.8	16660.8
宝钢取向	B30G120	16789.5	16929.9	16929.9	16929.9	16929.9	16929.9
	B30G130	16672.5	16812.9	16812.9	16812.9	16812.9	16812.9
鞍钢取向	30AQ130	12402	12402	12402	12402	12402	12402

表中价格为钢厂表列税后价格，根据钢厂调价自行整理，不含各钢厂具体优惠，具体以钢厂为准，仅供参考！

### 2、热轧硅钢厂家 2013 年 1 月-12 月钢厂出厂价格汇总

钢厂名称	牌号	2013年1月	2013年2月	2013年3月	2013年4月	2013年5月	2013年6月
上砂	DR450	5450 (承兑价)	5600 (承兑价)	5550 (承兑价)	5450 (承兑价)	5350 (承兑价)	5300 (承兑价)
	DR510	5300 (承兑价)	5450 (承兑价)	5400 (承兑价)	5300 (承兑价)	5200 (承兑价)	5150 (承兑价)
金凯	DR450	5150	5450 (承兑价)	5350 (承兑价)	5250 (承兑价)	5150 (承兑价)	5150 (承兑价)
	DR510	5100	5400 (承兑价)	5300 (承兑价)	5150-5200 (承兑价)	5100 (承兑价)	5100 (承兑价)
金澄	DR510	5100	5400 (承兑价)	5300-5350 (承兑价)	5200 (承兑价)	5150-5200 (承兑价)	5050-5100 (承兑价)
赤峰	DR510	4650	5100-5150 (承兑价)	5200 (承兑价)	4950(现款)	4800(现款)	4800(现款)
钢厂名称	牌号	2013年7月	2013年8月	2013年9月	2013年10月	2013年11月	2013年12月
上砂	DR450	5350 (承兑价)	5400 (承兑价)	5500 (承兑价)	5500 (承兑价)	5400 (承兑价)	5350 (承兑价)
	DR510	5100 (承兑价)	5200 (承兑价)	5300 (承兑价)	5300 (承兑价)	5200 (承兑价)	5150 (承兑价)
金凯	DR450	5000-5050 (承兑价)	5050	5150	5150		
	DR510	4950-5000 (承兑价)	5000	5100	5100		
金澄	DR510	4950-5000 (承兑价)	4900 (承兑价)	5050	5050		
赤峰	DR510	4850 (承兑价)	4750 (承兑价)	4900	4900		

注：表中所列价格为税后价格

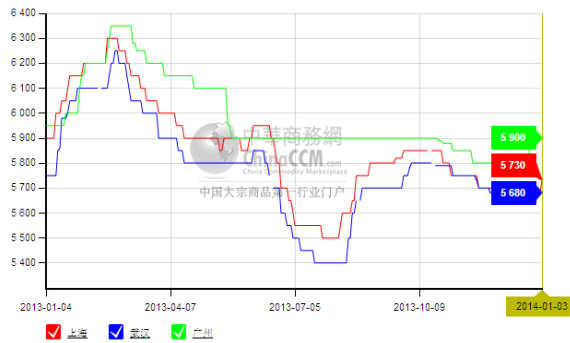
## 3、一周平均价格涨跌汇总（2013年12月30日-1月3日）

硅钢周平均价格涨跌汇总表（2013年12月30日-1月3日）						
名称	时间	B50A470	B50A600	B50A800	B50A1000	B50A1300
上海	12.23-12.27	5930	5750	5700	5550	5500
	12.30-1.3	5900	5750	5700	5550	5500
	涨跌	-30	0	0	0	0
广州	12.23-12.27	6100	5950	5700	5600	5400
	12.30-1.3	6100	5950	5650	5550	5350
	涨跌	0	0	-50	-50	-50
名称	时间	50WW470	50AW600	50AW800	50AW1000	50AW1300
上海	12.23-12.27	6300	5620	5420	5380	5300
	12.30-1.3	6300	5600	5400	5350	5263
	涨跌	0	-20	-20	-30	-37
广州	12.23-12.27		5690	5450	5380	5320
	12.30-1.3		5613	5385	5285	5258
	涨跌		-77	-65	-95	-62
名称	时间	50TW600	50WW600	50WW800	50WW1000	50WW1300
上海	12.23-12.27	5750	5680	5500	5400	5300
	12.30-1.3	5750	5693	5500	5400	5300
	涨跌	0	0	0	0	0
广州	12.23-12.27	5800	5860	5550	5450	5300
	12.30-1.3	5850	5900	5550	5450	5300
	涨跌	50	40	0	0	0
武汉	12.23-12.27		5680	5450	5350	5300
	12.30-1.3		5680	5450	5350	5300
	涨跌		0	0	0	0

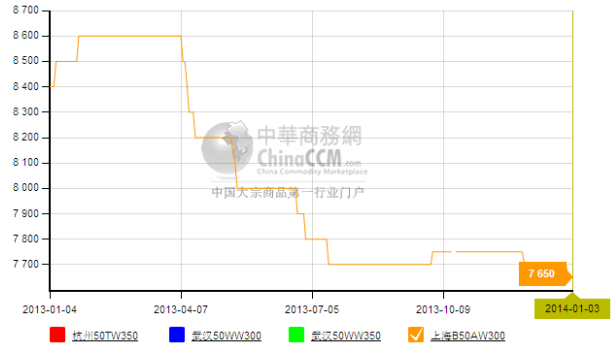
注：表中所列价格为税后价格

## 二、走势图

1、上海市场 50WW600 价格走势



2、上海市场 50WW350 周价格走势

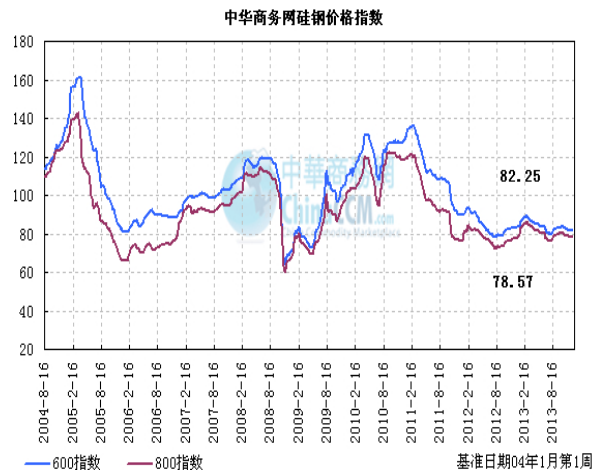


本周国内低牌号无取向硅钢市场弱稳为主,主流 800-1300 牌号继续小幅走跌,600 及以上牌号相对平稳。市场资源变化不大,上海市场较上周略增加 300 吨左右资源。贸易商资源有限,成交量不大。整体市场氛围偏悲观,钢市环境沉闷。由于资源少,不少规格如 50WW600,1200mm 宽度资源紧缺;华南市场宝钢 1300 牌号也基本短货,出现市场寻货现象。这对价格有一定支撑力度。

中高牌号无取向硅钢:本周中高牌号无取向硅钢平稳,与上周比变化不大。贸易商高牌号资源有所减少,支撑价格没有下滑。目前 50WW350 价格为 7200 元/吨左右。

从目前市场运行状况看,库存低,货源少,出现了部分规格短缺迹象,这对价格是有利的支撑。另一方面,钢厂 2014 年订 1 月货情况良好,个别钢厂合同接超,显示需求有所回升。这有利于减轻市场压力,同时订不到货的厂家从市场上采购也比较困难。尽管在整体钢市尤其是期钢连创新低的情况下,硅钢市场暂时维持稳定问题不大。如果钢厂 1 月份出现减产,加上下游客户订货增加,或许对无取向硅钢行情较为有利,不排除个别牌号春节前小幅反弹。

3、硅钢价格指数



2014 年 1 月第 1 期无取向硅钢 600 价格指数 82.25,周同比降 2.09%,周环比涨 0.31%,月环比降 0.54%,月同比降 1.87%,季度环比涨 0.9%,季度同比降 0.45%。800 价格指数 78.57,周同比降 1.19%,周环比平,月环比降 0.38%,月同比涨 0.92%,季度环比涨 1.08%,季度同比涨 2.70%,年环比涨 3.52%。

### 三、钢厂动态

#### 1、迁钢公司电工钢产量突破 100 万吨

迁钢公司坚持“攻高端、稳质量、优结构、提服务”的电工钢产品和市场开发策略，稳定提升过程掌控能力和精益制造能力，截至12月24日，电工钢产量累计突破100万吨，跻身国内前三。

2013年，电工钢市场竞争加剧，面对严峻形势，迁钢公司迎难而上，以过硬的作风和良好的精神状态，坚定电工钢目标不动摇，通过充分发挥产销研整体优势，不断优化“硅钢优先”一体化排程，持续推进铁水质量控制、铸坯内部质量控制、热卷边裂控制、板形质量、表面质量控制等全流程系统攻关，稳定提升了电工钢生产过程掌控能力和精益制造能力。全年累计开发电工钢系列产品16个牌号，实现了53个牌号的稳定批量销售。其中，大型装备发电机用产品应用于350兆瓦火力发电机组并检测合格；高效节能无取向电工钢完成升级换代工作，提高了产品磁感；新能源汽车电机用产品性能达到设计目标；开发应用于风电和高铁牵引电机用新涂层，各项指标达到用户要求；无取向电工钢覆盖通用、高效、去应力退火、中频薄带四大领域。同时，为满足客户个性化、差异化需求，通过与客户协力攻关，实现中低牌号专用产品新增5个，高牌号高效专用产品新增3个，专用产品销量分别增长56%和250%，初步确立中低牌号市场主流地位，高效、高牌号系列产品获得客户广泛认可。

#### 2、唐钢冷轧半工艺无取向电工钢市场份额大幅攀升

今年以来，唐钢公司根据市场走向全面加大冷轧半工艺无取向电工钢的生产、推介

力度，前11个月共生产、销售7个牌号的该钢种10615吨，同比增加5450吨，市场份额大幅攀升。

冷轧半工艺无取向电工钢具有低碳、高硅、磁通量大等特点，主要用于变压器硅钢片的制造，是一种高附加值品种钢，每吨产品比普通冷硬产品可多创效200元以上。今年以来，唐钢冷轧部、热轧部、技术中心等部门针对该品种展开联合攻关，克服了该品种含硅量高、硬度大、焊接性差、边部易出裂纹等困难，不断提升产品的尺寸精度和板面质量，合理调整产品成分，改善产品专业特性，并新开发生产4个牌号。同时市场营销人员深入华东、华南重点市场，加大产品推介力度，以过硬的产品质量和真诚的合作态度赢得客户信赖，市场销路进一步打开，产品的美誉度和品牌效应不断凸显。

#### 3、浦项印度 30 万吨无取向硅钢厂竣工

日前，印度孟买附近 Vile Bhagad 工业园内无取向硅钢板厂竣工，标志着浦项正式进军印度市场。浦项在海外建硅钢厂尚属首次，而此次战略布局正是为了积极应对印度市场多样化的产品需求。

浦项印度硅钢厂由浦项投资1.4亿美元建造，可年产30万吨无取向硅钢板。早在前年，浦项就在印度古吉拉特邦的科达县建立取向硅钢板专属加工中心 POSCO-Poggen Amp，进而开启了积极进军印度市场的战略。

#### 4、10 万吨冷轧取向硅钢项目落户沙河

昨天，记者从邢台沙河市政府获悉，10万吨冷轧取向硅钢项目正式签约。该项目的引进会极大的提升沙河装备制造水平和增

强行业竞争力。

据了解,10万吨冷轧取向硅钢项目由北京万峰阳光置业有限公司投资建设,总投资达12.43亿元,占地300亩,主要生产符合

国家标准的的中高牌号冷轧取向硅钢,广泛应用于国防、军工等生产领域,属于高科技、高附加值、节能减排类产品。项目建成后可实现年产值13亿元,年利税可达3.5亿元。

## 四、下游动态

### 1、2013年中国风电累计发电1371亿千瓦时

国家可再生能源信息管理中心2014年1月2日发布《2013年度全国风电建设快报》。经初步统计,截止2013年12月31日,2013年全国风电累计核准容量13425万千瓦。其中,并网容量7758万千瓦,在建容量5667万千瓦,并网容量占核准容量比例为58%。

2013年度全国风电新增核准容量2755万千瓦,同比增长10%;新增并网容量1492万千瓦,同比增长约0.6个百分点。

2013年全国风电年上网电量为1371亿千瓦时,同比增长36%。

### 2、2013家电行业产销回升 消费升级态势明显

日前,中国家用电器协会发布了《2013年家用电器行业运行形势回顾及2014年发展展望报告》。报告显示,2013年我国家电行业总体上表现良好,生产、内销回升,出口平稳增长,效益创出历史最好水平。此外,家电行业消费升级态势明显,中高端家电产品占比显著提升。

#### 生产、内销回升 出口增长近一成

中国家电协会理事长姜风指出,在需求回暖的拉动下,2013年我国家电生产形势比去年明显回升。

据国家统计局数据显示,1—10月主要家电产品中大家电平稳增长,其中冰箱、冰

柜、空调器、洗衣机和微波炉产量分别增长11.4%、8.1%、8.5%、7.6%和3.95%;一些厨卫产品的增势更强,其中电热水器增长18.4%,吸油烟机增长21.5%;而小家电产品涨跌互现,如电饭锅产量增长22.9%,电烘烤/烧烤炊具下降6%。

据了解,受上半年家电节能补贴政策的拉动、今年夏季南方大部分地区持续高温以及消费者更加关注健康和环境污染等因素的影响,2013年我国家电内销市场温和回升。

根据中怡康对零售市场的监测数据显示,1—9月份空调器市场销量增长24%,增幅最高,冰箱、洗衣机的增幅为7%—8%,油烟机、灶具、消毒柜增长6%—8%,热水器增长11%。国家信息中心的数据也印证了内销市场的好转:根据其对24个重点城市零售监测,空调、冰洗、热水器的销售额增幅高于销量增幅6—8个百分点。

此外,2013年我国家电出口也保持了平稳增长。据海关总署数据显示,1—10月份家电出口额为466亿美元,比去年增长了9%。

产销的回升及出口的增长直接带来了家电行业整体效益的表现良好。国家统计局数据显示,1—9月家电业主营业务收入9216亿元,比去年同期增长15.5%,完成利税总额721亿元,增长30.9%,利润总额500亿元,比2012年同期增长29.3%。

姜风认为,2013年家电行业效益之所以能创出历史最好水平,主要得益于企业盈利能力的增强,同时也离不开铜、铝、钢材等主要原材料价格处于低位致使采购成本降低。

### 中高端家电占比明显提高 线上销售成亮点

近几年我国进入了消费升级的历史时期,消费者越来越青睐于品质优越、时尚美观、节能环保的中高端家电产品,变频空调、滚筒洗衣机、对开门及多门冰箱、大尺寸平板电视、精品厨电等产品的占比越来越高。

中怡康数据显示,截止到今年10月份,电冰箱市场三门、多门、对开门冰箱占比达到48%,较2012年同期增长达17.5%,其中变频冰箱的零售量比重已提高至11.3%;洗衣机市场全自动机型零售量占比由2011年的70.5%上升到87.5%;空调的产品结构也出现了类似的增长,变频空调的零售量比重由2011年的40.7%提高到53.4%。

随着消费者健康以及环境污染的关注度不断提高,净水器、空气净化器在2013年实现了快速增长,尤其是由于近期严重的雾霾天气,使得空气净化器短时间还出现了脱销现象,呈现了几何数量的增长。

国家信息中心信息资源开发部副主任蔡莹表示,从国家信息中心对1-10月大家电零售的监测数据来看,新品对销售量的贡献率比去年同期明显大幅提升,市场消费需求向高端化、大容量、工艺设计水平更高的产品过渡。

另外,家电零售渠道方面也出现了新的变化,线上销售已成为家电市场新的亮点。根据奥维咨询的监测数据,仅天猫“双十一”

当天冰洗空彩四类大家电便实现了线上销售量36.6万台,零售额10.1亿元,大幅超出预期。

### 企业主动谋转型 加强技术与管理创新

消费升级、渠道变革客观上也在引导整个家电制造行业的升级。

中国家电协会副理事长王雷认为,什么样的市场培养出什么样的制造商,当前家电企业已逐渐认识到,市场竞争不是和对手的竞争,而是和自己的竞争,因此企业通过了解用户的细分需求,进而踏实做产品、做品质。

姜风也指出,2013年家电企业逐渐改变以价格战、拼成本为主的低层次竞争模式,注重技术与创新,利用产业调整的契机加大转型升级力度,不断提升自己的核心竞争力和技术创新能力。

业内专家表示,家电企业逐步摒弃向规模要效益,不断加大科技投入,进行技术创新,并致力于建立比较好的激励机制,提升管理水平,走上重创新、重管理、重质量和重效率的发展之路。

对于家电行业在2014年的走势,中国家电协会信息部主任胡晓红认为,随着家电产品普及程度的不断提高,2014年家电行业将进入更新消费为主的阶段,住宅市场的形势将极大影响未来的家电销售,并且存在很大变数。另外,由于我国家电产品在全球比重已经很高,出口量继续上升的空间不大。

### 3、嵊州:特种电机加快研发高效节能新产品

在2013第六届中国(嵊州)电机展览会上,浙江特种电机有限公司生产的新型永磁同步电机与传统Y系列电机效能对比展示,



吸引了许多客户的眼光，并签下了不少订单。如今，在公司的生产线上，正在抓紧生产这种新电机。

据公司副总经理袁英永介绍，新型电机主要体现在工作效率、功率因素这些数据的比较上，在拖动同一个母机、同一个负荷下，新型电机的效率可提高3—5个百分点，节能效果十分明显。

浙江特种电机有限公司是一家专业生产中小型交流电机、微电机的老企业。早在上世纪七、八十年代，已是名声在外。不过，进入新世纪，面对近乎白热化的市场竞争，主要依靠传统产品的“特种电机”也感受到了前所未有的压力。为此，公司积极开发高效节能电机，让企业在风云变幻的市场竞争中步步为“赢”。

据了解，为加快产品创新，这几年，特种电机公司一方面加大了先进装备的投入，近5年已累计投入超过5000万元。另一方面，积极与科研院所开展合作，特别是去年，

该公司与沈阳工业大学研发稀土永磁类电机专家唐任远院士合作，在企业内建立了院士工作站，全力投入新产品研发工作。

借助强大的软硬件投入，这几年，“特种电机”在高效节能电机开发和市场拓展上取得了累累硕果。像去年，仅YX3系列、永磁变频系列两类电机新产品就为该公司新增了近3000万元的销售额。据悉，目前高效节能电机这类新产品已占到了特种电机公司65%的市场份额。

今年6月，工信部下发了《2013—2015电机能效提升计划》，计划用3年时间，在生产、应用和回收利用等方面全面提升电机领域的利用效能，这无疑为高效节能电机产业带来了又一个春天。对此，“特种电机”已加快新一代高效节能电机的研发工作，以促进企业更好发展。正如袁英永所说：“转型升级对我们来说归根结底就是产品的升级，产品只有既被市场所认可，又符合国家发展方向，企业才有发展前途。”

## 五、附表

### 1、冷轧硅钢厂家2012年1-12月钢厂出厂价格汇总

钢厂	规格	2012年 1月	2012年 2月	2012年 3月	2012年 4月	2012年 5月	2012年 6月
武钢	50WW600	6388.2	6388.2	6622.2	6680.7	6563.7	6446.7
	50WW800	5779.8	5814.9	6341.4	6399.9	6282.9	6165.9
宝钢	B50A470	7967.7	7967.7	7967.7	7616.7	7031.7	7031.7
	B50A600	6926.4	6926.4	6926.4	6926.4	6458.4	6458.4
	B50A800	6224.4	6224.4	6633.9	6633.9	6165.9	6165.9
鞍钢	50AW470	6786	6786	7020	7020	6786	6786
	50AW600	5967	6084	6318	6318	6084	6084
	50AW800	5499	5616	6025.5	6025.5	5791.5	5791.5
太钢	50TW470	7523.1	7593.3	7593.3	7593.3	7359.3	7125.3
	50TW600	6259.5	6329.7	6329.7	6446.7	6212.7	6212.7
	50TW800	5662.8	5733	6084	6201	6201	6201

**2014年1月第1期硅钢事业部VIP刊物**

马钢	M50W470	6236.1	6587.1	6762.6	6762.6	6762.6	6587.1
	M50W600	5943.6	6294.6	6470.1	6470.1	6470.1	6294.6
	M50W800	5709.6	6060.6	6236.1	6236.1	6236.1	6060.6
首钢	50SW600	6493.5	6493.5	6669	6669	6435	6435
	50SW800	6084	6084	6376.5	6376.5	6142.5	6142.5
本钢	50BW600	5931.9	5990.4	6224.4	6224.4	6224.4	6107.4
	50BW800	5580.9	5639.4	5873.4	5873.4	5873.4	5756.4
顺浦	50PN600	6600	6700	6900	6900	6900	6700
	50PN800	5750	5850	6350	6350	6350	5850
武钢取向	30Q120	18766.8	18766.8	18766.8	18766.8	18766.8	18766.8
	30Q130	18181.8	18181.8	18181.8	18181.8	18181.8	18181.8
宝钢取向	B30G120	18310.5	18310.5	18310.5	17608.5	17140.5	17140.5
	B30G130	18193.5	18193.5	18193.5	17491.5	17023.5	17023.5
鞍钢取向	30AQ130	16029	16029	16029	15210	14742	14274
<b>钢厂</b>	<b>规格</b>	<b>2012年 7月</b>	<b>2012年 8月</b>	<b>2012年 9月</b>	<b>2012年 10月</b>	<b>2012年 11月</b>	<b>2012年 12月</b>
武钢	50WW600	6212.7	5978.7	5978.7	5978.7	6154.2	6212.7
	50WW800	5931.9	5679.9	5679.9	5679.9	5873.4	5931.9
宝钢	B50A470	7031.7	6493.5	6493.5	6493.5	6493.5	6493.5
	B50A600	6458.4	5920.2	5920.2	5920.2	5920.2	5978.7
	B50A800	6165.9	5627.7	5627.7	5627.7	5627.7	5803.2
鞍钢	50AW470	6786	6786	6318	6318	6435	6318
	50AW600	6084	6084	5908.5	5908.5	6025.5	6084
	50AW800	5791.5	5791.5	5616	5616	5733	5791.5
太钢	50TW470	6891.3	6657.3	6657.3	6657.3	6657.3	6423.3
	50TW600	6095.7	5861.7	5861.7	5861.7	5861.7	5920.2
	50TW800	5967	5616	5616	5616	5616	5674.5
马钢	M50W470	6587.1	6294.6	6177.6	6177.6	6177.6	6177.6
	M50W600	6294.6	6002.1	5885.1	5885.1	5885.1	5885.1
	M50W800	6060.6	5768.1	5651.1	5651.1	5651.1	5651.1
首钢	50SW600	6435	6318	6259.5	5908.5	6025.5	6142.5
	50SW800	6142.5	6025.5	6025.5	5674.5	5791.5	5908.5
本钢	50BW600	6048.9	5990.4	5697.9	5697.9	5697.9	5779.8
	50BW800	5697.9	5639.4	5463.9	5463.9	5463.9	5545.8
顺浦	50PN600	6700	6600	6600	6600	6750	6850
	50PN800	5850	5750	5750	5750	5900	6000
武钢取向	30Q120	16894.8	16894.8	16894.8	16894.8	16894.8	16894.8
	30Q130	16543.8	16543.8	16543.8	16543.8	16543.8	16543.8
宝钢取向	B30G120	17140.5	17140.5	17140.5	17140.5	17140.5	
	B30G130	17023.5	17023.5	17023.5	17023.5	17023.5	
鞍钢取向	30AQ130	14274	13806	13806	13806	13806	13221

注：表中所列价格为税后价格

2、热轧硅钢厂家 2012 年 1-12 月钢厂出厂价格汇总

钢厂名称	牌号	2012年 1月	2012年 2月	2012年 3月	2012年 4月	2012年 5月	2012年 6月
上矽	DR450	5800	5900	5900	5900	5750	停产
	DR510	5700-5750	5850	5850	5850	5700	停产
重钢	DR450	—	—	—	—	—	—
	DR510	5850	5850	5950	5950	5900	5800
新余	DR510	5600-5650	5500(现款)	5400(现款)	5400(现款)	5430(现款)	5200(现款)
金凯	DR450	5650	5830	5750	5800	5600-5650	—
	DR510	5600	5750	5700	5750	5550-5600	—
金澄	DR510	5700	5800	5750-5800	5750	5650	5500
友发	DR510	5800	5850	5650(现款)	5650(现款)	—	5400(现款)
钢厂名称	牌号	2012年 7月	2012年 8月	2012年 9月	2012年 10月	2012年 11月	2012年 12月
上矽	DR450	5550(承兑)	停产	—	—	—	—
	DR510	5500(承兑)	停产	—	5150	5300	5300
重钢	DR450	—	—	—	—	—	—
	DR510	—	5500	5300-5400	5600	—	—
新余	DR510	5100(现款)	4900(现款)	4780(现款)	4900	5100(现款)	停产
金凯	DR450	5400	5050	4900	4900-4950	4950	5000
	DR510	5350	5000	4850	4850-4900	4900	4950
金澄	DR510	5400(承兑)	停产	4900	4850	4900-4950	4900
友发	DR510	5300	停产	停产	停产	停产	停产
赤峰	DR510					4650(现款)	4650(现款)

注：表中所列价格为税后价格