

2015



中华商务网 2015 年大宗商品 年度分析报告系列 不锈钢产品篇

分析师：张园

2015 年 12 月

地址：北京市朝阳区高碑店盛世龙源 12 号楼

电话：86-10-58303358

传真：86-10-58303388

网址：www.chinaccm.com

2015 年不锈钢市场形势分析 与 2016 年预测

2015 年 12 月

目 录

1. 2015年不銹鋼市場走勢回顧及2016年預測.....	5
1.1 不銹鋼卷板市場分析總結	5
1.1.1 不銹鋼產量分析	10
1.1.2 不銹鋼庫存分析	13
2. 2015年LME鎳價分析.....	14
2.1 LME鎳價及庫存走勢分析	14
3. 2015年太鋼不銹主要產品出廠價.....	17
4. 2015年寶鋼不銹主要產品出廠價.....	17

2015 年对于钢铁行业来说，钢铁行业发展依旧面临着机遇和挑战。国内钢铁行业进入史无前例的“寒冬”，银行停贷，钢贸商资金链断裂。“过去说钢材卖出白菜价，现在是钢材连白菜的价格都不如，一斤钢材还买不到一斤白菜，甚至还便宜过一两猪肉，现在猪肉要十多元一斤呢。”不锈钢也是钢铁里的特殊钢种，属于钢铁里的贵族，但也好不到哪里去，这一年中，可谓一个字就可以概括，就是个“跌”字。

2015 年底，减产！减产！减产！近来，整个不锈钢上游产业链减产呼声一片，并且有了实际性的动作。11 月 27 日，由金川牵头，联合国内吉恩、新鑫、青山、德龙、鑫海、新华联、宝通 8 家在上海召开限产保价会议，与会企业一致同意，不参与低价竞销，同时计划减产。2015 年 12 月计划减产 1.5 万吨镍金属量，2016 年计划削减镍金属量不少于 20%。根据统计数据，国内原生镍总产能 117.3 万吨镍，而参会企业总产能 52.4 万吨镍，占据半壁江山，可以说，参与会议的企业在整个产业链占据举足轻重的地位。

由于政策预期落空，我国实体经济增速在进入 2015 年后再次放缓，尤其是在 3 季度 GDP 降至 6.9%，引发领导人的深沉忧虑，随后央行开始两次降准降息刺激经济，但全年增速仍难及 2014 年的 7.35%，预计 2015 年全年 GDP 增长率在 6.9-7%。2016 年将是中国经济持续探底的一年。在世界经济周期、房地产周期、债务周期、库存周期、新产业培育周期以及宏观经济政策再定位等因素的作用下，中国宏观经济将在 2016 年出现深度下滑。不锈钢行业是否会有好转，众多朋友可能会回答个“不”，真正的寒冬是否才将开始，各大钢厂裁员的消息频繁出台，有业内人士认为不锈钢行业的前途就是三种：减产、倒闭、增加需求！不锈钢企业的前途就是：拓展产品应用渠道、抢占市场。你不把别人比下去，自己就会被别人比下去，2016 年的不锈钢道路会更艰辛，价格拉涨空间有限，随着春节过后天气转暖，建筑开工，需求加大，预计二季度和四季度有小幅回升。但钢厂贸易商继续亏损加重，不锈钢卷板价格仍然处在弱势，走出困境需要时间。

1. 2015 年不锈钢市场走势回顾及 2016 年预测

1.1 不锈钢卷板市场分析总结

2015 年一季度，不锈钢以下跌为主，商家多以观望为主。现货市场的热轧货源相对丰富。需求低迷，商家年终出货回笼资金为主，价格弱稳可议。临近春节商家出货回笼资金为主，价格弱稳可议。在节日期间，商家休市离场，市场处于停滞状态，长假结束后市场回复较慢，交投较少。下月开始进入传统需求旺季，但由于春节原因，2 月基本无需求。无锡市场不锈钢板卷以阴跌为主，首周即跌幅明显，钢厂资源集中到货引起的库存压力使得商家出货意愿较强，但一方面下游需求由于未全面复工的缘故而不太理想，另一方面由于国内后市需求比较不看好而存在观望现象，因此市场的交投情况一般，板卷价格偏弱调整，以去库存为主。由于中国两会上传达今年经济稳健发展的信号，市场对后期不锈钢需求逐渐回暖的信心增强，商家挺价明显，随着接下来上下游完全恢复，市场库存的消化也会助力不锈钢价格企稳，但大幅反弹概率较低，毕竟不锈钢进入下行周期。央行降息和中国制造业数据有所回升对中国经济的下行趋势有托举作用，提振不锈钢市场短期看好情绪，无锡不锈钢商家基本恢复交易节奏，钢厂资源也陆续抵达，市场有一段平稳交投期。

2015 年二季度，不锈钢市场进入了一个尴尬的时节，本来是充满生机的，下游需求会慢慢打开，从而加大出货量，但是现实跟理想总是差了一大截。现在的 4 月，跟传说中的“银四”格格不入，出货不畅，下游需求疲软，不锈钢商家心态悲凉即是当下不锈钢市最真实的写照。降准能让不锈钢市有一个良好的金融环境，也能给不锈钢市场带来一个好的发展际遇。5 月商家受镍价上涨而调高板卷报价。伦镍抗压反弹趋势较强，而库存再创新高，未来涨势不甚明朗；受伦镍反弹影响，无锡不锈钢市场信心有所回升，商家资源较充足。六月终端需求明显退化，夏季高温多雨天气使得各地需求减少，不济的成交让市场从业者苦不堪言，而宏观面及伦镍也多呈现利空局面，现货则是日复一日的出现新低。商家表示说，前期伦镍跌幅过大，如今仅一日小涨无法改变大局。临近月末，六月作为一个集中还贷期，资金压力较寻常月末更大。

2015年第三季度，7、8月是传统的消费淡季，迎来了难熬的淡季，行情更是无从谈起。不锈钢价格屡跌不止，整个产业陷入被动，回首往日的辉煌，市场到处充斥着失望、无奈、悲观的情绪。无锡不锈钢市场受雨季影响，成交更加低迷，镍价的持续探底也进一步打击了不锈钢市场的信心，商家再度降价。8月降息降准“两降”对市场提振着实有限，当前多空分歧较显严重，涨跌乏力，板卷市场部分资源延续低价走货策略，而近期现货资源逐渐到货也在一方面加大了价格运行难度，下游市场暂无趁低补货意愿。虽然金九银十都是商家每年所期待，但经济难好转，商家信心难恢复，预计市场将继续呈现弱势下行走势，市场进一步寻底。根据 ISSF（国际不锈钢论坛）发布的数据显示，中国2015年第一季，中国不锈钢粗钢产量为501.4万吨，较前季的567万吨减少11.6%，较去年同期的508.4万吨减少1.4%。2015年不锈钢整体产量减少意味着目前市场处于去库存阶段，加上近期各大钢厂联合减产挺价的消息，不锈钢触底反弹的时机或已在目前，建议商家持续关注近期行情变化，把握市场机遇。九月全球经济几乎就是在看着中国股市在走，中国股市强则伦镍涨，中国股市弱则伦镍跌。于是伦镍就在中国股市戏剧化的涨跌浪潮中随波逐流，不锈钢200系、300系、400系报价混乱也已经让报价整理人员焦头烂额。即使到了金九，也难以出现一波行情，商家可谓是谨慎待市，甚至悲观气氛浓厚。

2015年第四季度，自2015年以来，镍价继续2014年回升冲高后的绵绵下跌态势，甚至在空方炒作下更加无底线地任性下跌，虽然进入8月下旬镍价始终在10000线上波动震荡不断，但这已经迫使诸多镍铁生产企业不得不下决心减产或停产，不少镍矿贸易商也无法再坚持经营。2015年上半年中国经济形势是不容乐观，大量资本涌入股市，政府或打算以股市繁荣带动经济升温，虽然有过一段时间温和的反弹，但多空较量之后的结果却不如其人意。三季度中国GDP增速持续放缓。央行双降释放重大利好明年经济回暖有信心；特朗普：联储若加息美国会衰退；年内上网电价或二次下调；五中全会今开幕十三五规划为重要议题；彭博：IMF向中国发强烈信号，人民币有望获储备货币地位。整个三季度不论是镍还是不锈钢主基调都是下行，国内外经济复苏并不尽如其人意，需求不振，整个不锈钢市场都处于去库存阶段，金九银十不存在。但还应该看到的是不锈钢商家的苦苦坚持，在经济大环境不如人意的情况下，钢厂贸易商通过各种手段坚持下来着实不

易，苦苦支撑之后的不锈钢行业，期待不锈钢行业的回暖。十一月，不锈钢价格仍处于下跌状态中，其中无锡市场 304 部分钢厂资源价格也已经到了 11500 元/吨，11300 元/吨或许也不是不可能。冬天已经到了，不锈钢企们如何才能度过这个难关？现在市场有两种不同的声音，一种是减量保价，抱团取暖，一种是优胜劣汰，顺其自然。我们明显可以看出，现在市场价格已经与成本之间出现了倒挂，虽然我们的理论成本与钢厂实际生产成本之间有一些出入，但是现在大部分钢企亏损已是事实，走到现在这一步，“利润”已经少有谈及，“生存”才是硬道理。

截止 12 月 9 日，太钢 304/2B 冷轧卷价较 2014 年 12 月底跌 4400 元/吨，报在 11500 元/吨，宝新 430/2B 卷价比较跌幅 1700 元/吨，报在 7450 元/吨，联众产 201/2B 卷价跌 2200 元/吨，报在 6700 元/吨。

无锡不锈钢板材市场太钢 304/2B 冷轧卷价格在 11500 元/吨，张浦 304/2B 卷报价在 11600 元/吨，宝新 304/2B 卷报价在 11600 元/吨，宝钢 304NO.1 平板 4.0 报价 10100 元/吨；太钢 304 NO.1 平板 10300 元/吨；太钢 316L NO.1 平板 4.0 主流报价 14400 元/吨。联众产 201/2B 卷 2.0 报价 6700 元/吨，平板 6100 元/吨；201 NO.1 平板 4—6mm 报价 5350 元/吨；202/2B 卷 2.0 报价 11100 元/吨，平板 10100 元/吨；202 NO.1 平板报价 9300 元/吨。400 系不锈钢价格：太钢产 430/2B 卷 2.0 报价 6350 元/吨；宝新 7450/吨。

图 1：2015 年无锡市场不锈钢冷轧卷板走势图

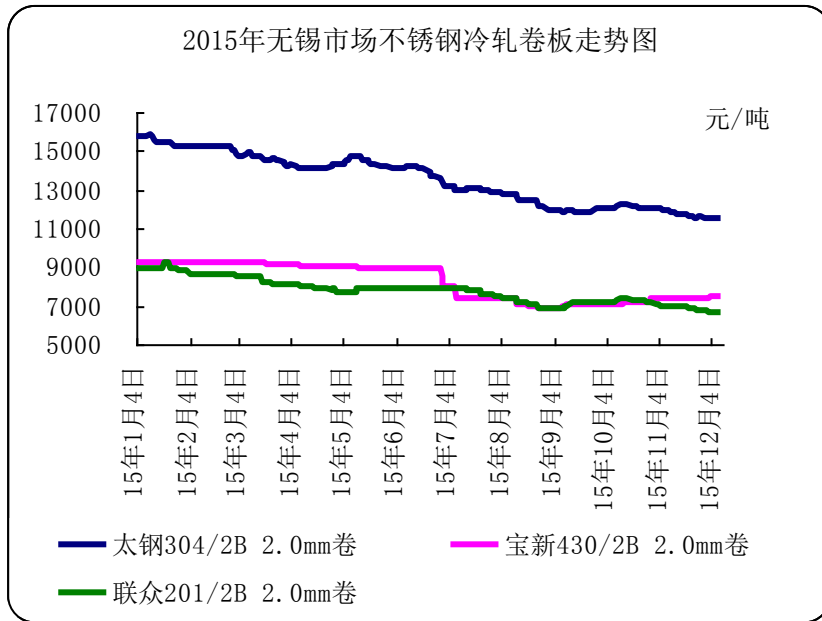


图 2：08-15 年无锡市场不锈钢冷卷走势图

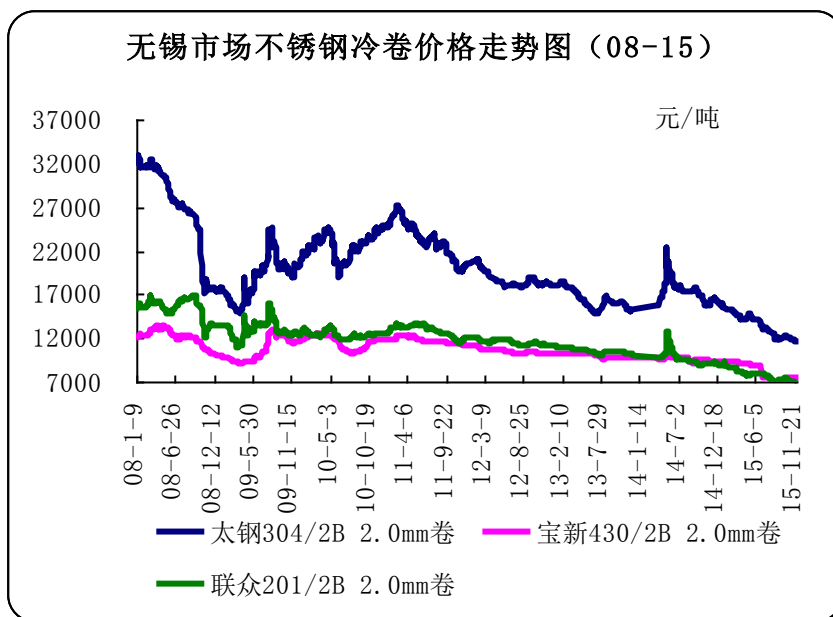


图 3：08-15 年无锡市场主要不锈钢价格比值趋势图

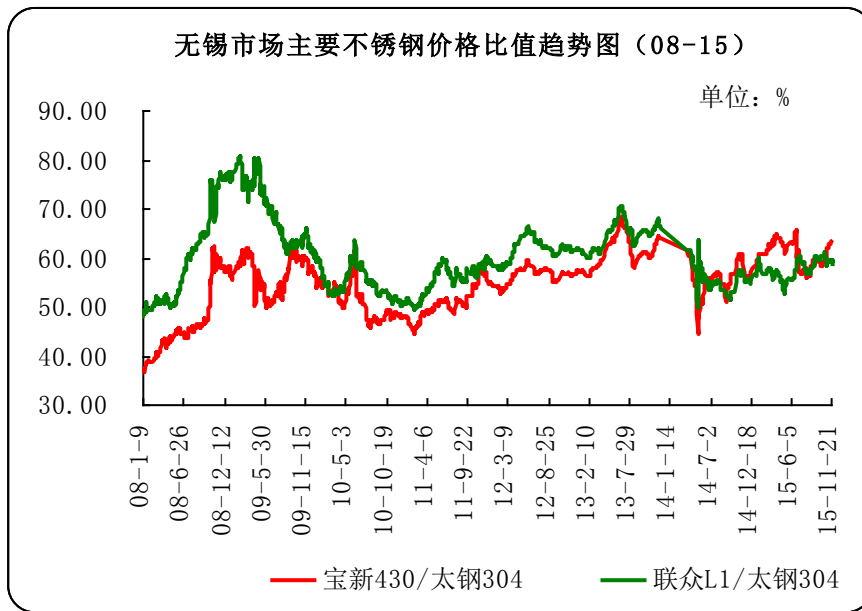


表 1: 2015 年无锡市场主要冷轧不锈钢卷月均价格

2015 年无锡市场主要冷轧不锈钢卷月均价格 (元/吨)					
日期/材质	太钢 304/2B	太钢 321/2B	太钢 316L/2B	宝新 430/2B	联众 201/2B
2015 年 1 月	15533	20533	20510	9200	8924
2015 年 2 月	15200	20000	19900	9200	8621
2015 年 3 月	14650	19732	19605	9164	8341
2015 年 4 月	14157	19519	19167	9024	7948
2015 年 5 月	14425	19395	19200	8935	7840
2015 年 6 月	14012	19143	19124	8881	7850
2015 年 7 月	13059	17993	18126	7557	7741
2015 年 8 月	12524	17098	17119	7148	7143
2015 年 9 月	11886	16583	15888	7048	7050
2015 年 10 月	12078	16636	15822	7147	7275
2015 年 11 月	11752	16143	15267	7350	6933
2015 年 12 月					

表 2: 2015 年无锡市场主要热轧不锈钢卷月均价格

2015 年无锡市场主要热轧不锈钢卷月均价格 (元/吨)				
日期/材质	太钢 304/NO. 1	太钢 321/NO. 1	太钢 316L/NO. 1	联众 201/NO. 1
2015 年 1 月	13900	17819	20867	7105
2015 年 2 月	13407	16600	19800	7100
2015 年 3 月	13159	16605	19532	7100
2015 年 4 月	13024	16355	19200	6890
2015 年 5 月	13155	16250	19120	6800

2015年6月	12717	16231	18810	6600
2015年7月	11870	15304	17700	6309
2015年8月	11110	14495	16560	5600
2015年9月	11005	13852	15800	5400
2015年10月	11283	13836	15897	5356
2015年11月	10429	13738	14886	5350
2015年12月				

表 3：2015 年末无锡市场较前五年不锈钢价格对比

2015 年末无锡市场较前五年不锈钢价格对比（元/吨）			
	太钢 304/2B 2.0mm 卷	宝新 430/2B 2.0mm 卷	联众 201/2B 2.0mm 卷
2015 年 12 月 9 日价格	11500	7450	6700
同 2014 比涨幅	-4400	-1750	-2200
同 2013 比涨幅	-3800	-2250	-3100
同 2012 比涨幅	-6500	-2850	-4400
同 2011 比涨幅	-8900	-3750	-5300
同 2010 比涨幅	-13100	-4350	-5800
日期	太钢 304/2B 2.0mm 卷	宝新 430/2B 2.0mm 卷	联众 201/2B 2.0mm 卷
15-12-9	11500	7450	6700
14-12-30	15900	9200	8900
13-12-30	15300	9700	9800
12-12-31	18000	10300	11100
11-12-31	20400	11200	12000
10-12-31	24600	11800	12500

1.1.1 不锈钢产量分析

截至 2015 年 10 月，2015 年不锈钢板卷总产量 829.8 万吨，其中，热轧 449.82 万吨，冷轧 379.98 万吨。总体来说全年产量最高的是 7 月，不锈钢板卷总产量 92.62 万吨，最低的是一月，不锈钢板卷总产量 92.62 万吨 69.19 万吨。

MEPS 预计，2015 年全球不锈钢粗钢产量将在再创新高，达到 4210 万吨。该产量代表全球不锈钢粗钢产量将在去年创纪录产量的基础上增长 1.0%。MEPS 预计，2016 年全球不锈钢产量还将进一步温和增长，明年全球新的产量峰值将达到 4300 万吨。

2015 年 1-3 季度全国不锈钢粗钢产量总计 1725.7 万吨，同比增长 6.5%。200

系不锈钢 529.3 万吨, 占总产量 30.7%; 300 系不锈钢 810.9 万吨, 占总产量 47.0%; 400 系不锈钢 385.5 万吨, 占总产量 22.3%。

图 4: 2012-2015 年国内主要不锈钢板卷产量走势图

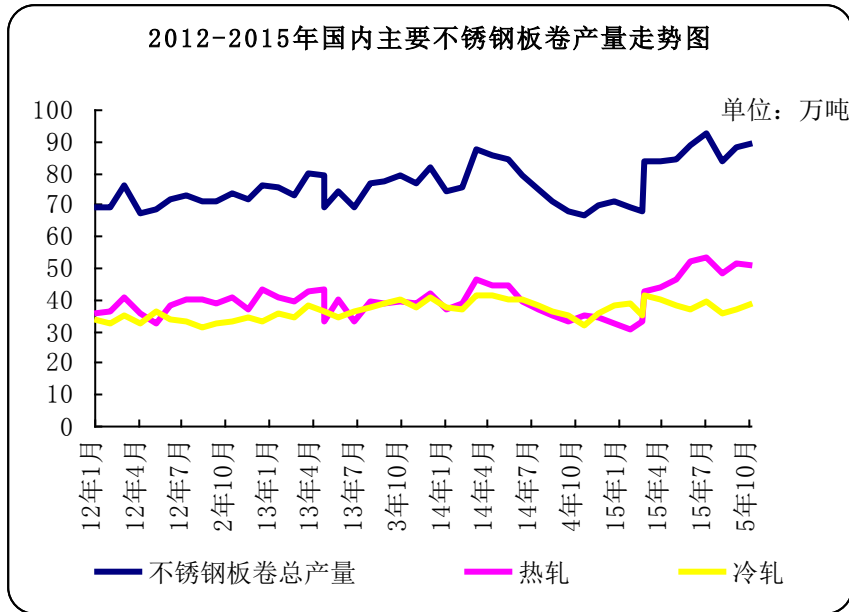
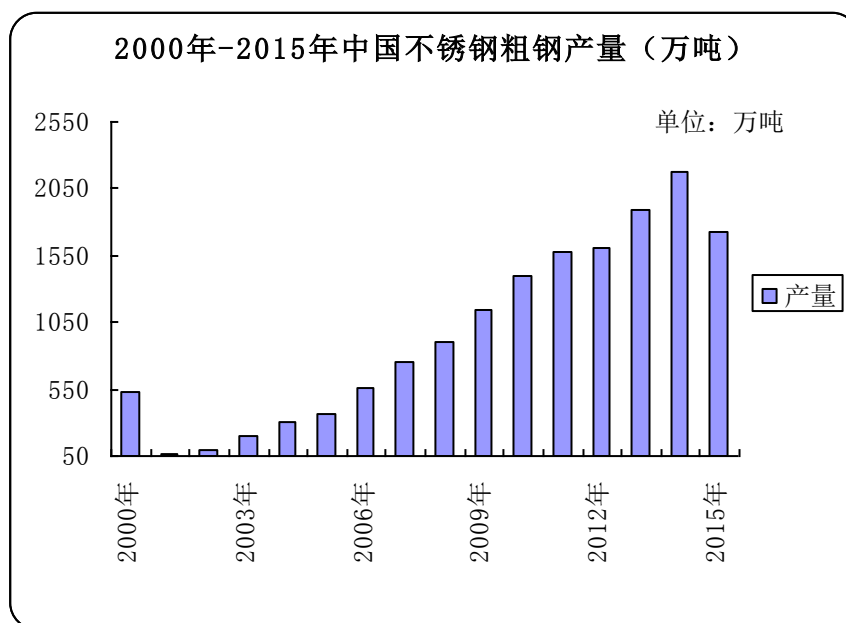


表 4: 2012 年-2015 年不锈钢总产量表

产量 (万吨)	不锈钢板卷总产量	热轧	冷轧
2012 年 1 月	69.09	35.53	33.56
2012 年 2 月	68.69	36.38	32.31
2012 年 3 月	75.69	40.82	34.87
2012 年 4 月	67.4	35.38	32.02
2012 年 5 月	68.63	32.33	36.3
2012 年 6 月	71.33	37.91	33.42
2012 年 7 月	73	40	33
2012 年 8 月	70.9	39.98	30.92
2012 年 9 月	71.2	38.67	32.53
2012 年 10 月	73.2	40.59	32.61
2012 年 11 月	71.32	36.87	34.45
2012 年 12 月	76.12	43.15	32.97
2013 年 1 月	75.56	40.25	35.31
2013 年 2 月	72.94	38.99	33.95
2013 年 3 月	80.05	42.11	37.94
2013 年 4 月	79.24	42.86	36.38
2013 年 5 月	69.01	32.65	36.36
2013 年 6 月	73.9	39.96	33.94
2013 年 7 月	68.73	32.86	35.87
2013 年 8 月	76.54	39.03	37.51
2013 年 9 月	77.45	38.68	38.77

2013年10月	79	39.01	39.99
2013年11月	76.41	38.79	37.62
2013年12月	81.93	41.52	40.41
2014年1月	74.15	36.7	37.45
2014年2月	75.03	38.43	36.6
2014年3月	87.5	46.46	41.04
2014年4月	85.59	44.6	40.99
2014年5月	83.9	43.99	39.91
2014年6月	79.26	39.33	39.93
2014年7月	74.52	36.86	37.66
2014年8月	70.77	35.01	35.76
2014年9月	67.54	32.71	34.83
2014年10月	66.49	34.55	31.94
2014年11月	69.77	34.17	35.6
2014年12月	70.62	32.49	38.13
2015年1月	69.19	30.45	38.74
2015年2月	67.58	32.61	34.97
2015年3月	83.56	42.3	41.26
2015年4月	83.24	43.56	39.68
2015年5月	84.27	46.09	38.18
2015年6月	88.63	51.78	36.85
2015年7月	92.62	53.31	39.31
2015年8月	83.7	48.2	35.5
2015年9月	87.73	51.03	36.7
2015年10月	89.28	50.49	38.79

图 5：2000 年-2015 年中国不锈钢粗钢产量



1.1.2 不锈钢库存分析

2015 年不锈钢库存环比增加

截止 2015 年 11 月下旬：无锡地区不锈钢库存量为 353.9 万吨，环比去年 -0.02%。佛山地区不锈钢库存量为 249.45 万吨，环比-0.14%。无锡地区冷轧合计 173.38 万吨，环比增加 0.05%；热轧合计 180.53 万吨，环比-0.08%。佛山地区冷轧合计 153.78 万吨，环比持平；热轧合计 95.67 万吨，环比-0.30%。

图 6：2012-2015 年不锈钢市场库存走势图

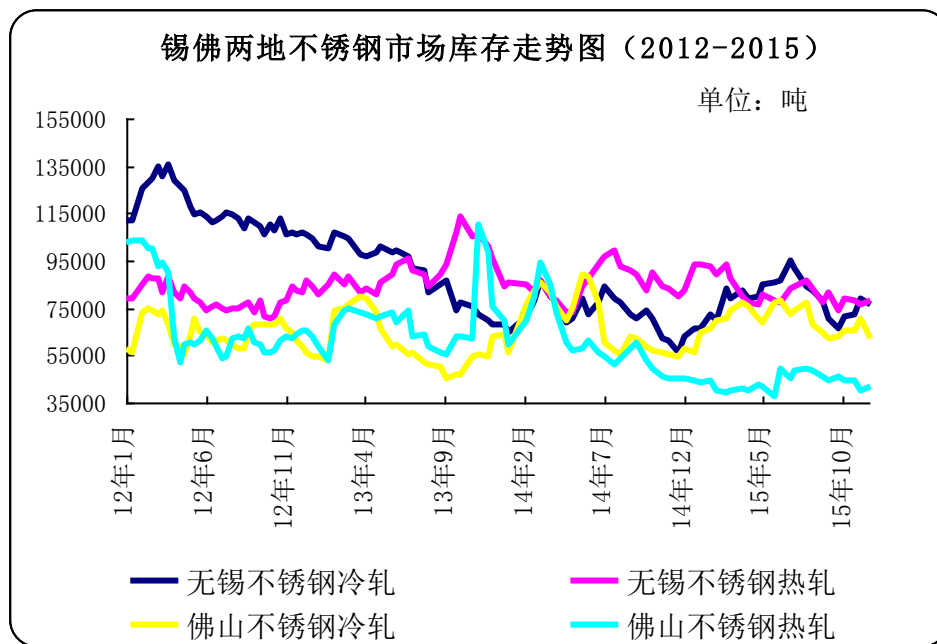


表 5：2015 年锡佛两地不锈钢市场库存表

2015 年锡佛两地不锈钢市场库存表（吨）

日期	无锡不锈钢冷轧	无锡不锈钢热轧	佛山不锈钢冷轧	佛山不锈钢热轧
15-11-30	76292	78344	62404	41411
15-11-10	78586	76544	70079	40301
15-10-30	71961	77809	65062	43901
15-10-10	71341	78689	65345	44382
15-9-30	66407	73459	63251	45763
15-9-10	70883	81291	62303	44416
15-8-30	78108	77611	64313	45593
15-8-10	81946	82880	68164	48798
15-7-30	83784	86564	77163	48947
15-7-10	91705	83983	74143	48711
15-6-30	95178	83170	72296	44998
15-6-10	86153	76979	77895	49420
15-5-30	85944	77705	77048	37915

15-5-10	84492	80763	68638	41480
15-4-30	79786	76721	70700	42715
15-4-10	79198	77151	75724	39948
15-3-30	82014	79449	77231	40673
15-3-10	78846	87721	74290	40123
15-2-28	82968	93428	70500	39633
15-2-10	69440	89271	69898	39713
15-1-30	72465	92310	66463	44531
15-1-10	66254	93439	64887	43348

2. 2015 年 LME 镍价分析

2.1 LME 镍价及库存走势分析

对于镍价来说，2014 年是疯涨疯跌的一年，也是纠结的一年，更是令大多数镍市商家伤心的一年。但对于 2015 年，纵观全年伦镍表现，可概括成震荡不改、弱势下行。中国经济形势不乐观。2015 年的中国经济明显走弱，股灾事件不仅打击了狂热的市场信心，而且吞噬了一些实业资金。2015 年伊始，LME 镍价就跌破了 15000 美元/吨的关口。8 月 24 日，盘中还曾一度下探至 9100 美元/吨，彻底击碎了镍生产企业的信心。由于镍价仍然在 10000 美元/吨上下蹒跚不前，无论中国还是全球的镍生产供应都只会大打折扣，出现恢复性增长的时机还非常遥远。

2015 年第一季度，伦镍进入震荡下跌行情，1 月 LME 镍尚未摆脱 14300-15200 之间矩形震荡区间，在希腊政局未解决和库存未出现减少迹象的情况下，市场仍缺乏指引。2 月伦镍低点比前期低点位置有所降低，伦镍仍处于震荡下行通道，但我们认为正在筑底中形成支撑。春节后随着希腊等风险事件尘埃落定，以及中国 2 月汇丰 PMI 回归至荣枯线上方影响，金属市场也逐渐回归正常。在空头获利平仓盘推动下伦镍月末连续几日反弹，但于上方压力位 14500 美元/吨附近受阻回落。3 月伦镍的走势来看，LME 镍价本月总体任然维持弱势下行，从本月开盘的 14120 跌到昨天收盘 12800 位置，本月最高触及 14675，最低回踩 12400。价格虽然在下降，但是成交量大于二月份。本月 LME 镍库存继续增加至历史新高。

2015 年第二季度，4 月前三周 LME 镍波动幅度极小，几乎呈横盘趋势，但于

24号在供求预期好转、美元回落等一系列利好的支撑下LME镍大涨500多美元。而沪镍两次触及涨停板，持续走高触及上市以来新高，本月沪镍显示出极强的市场参与吸引力，且表现强于外盘，多头较为活跃，后期反弹可期。5月伦镍重返下跌行情的导火线是5月19日欧央行突然宣布称将加速QE。此言论导致金融市场立马发生异动：欧元狂泻超百点，美元直线拉升。金属价格随后跳水式暴跌，由于镍价不断破位下跌，导致多头无力只能选择抛空，带来价格进一步下跌，伦镍当日收盘暴跌了760美元，创本年度最大跌幅。而本轮伦镍深度回调，除了受美元走强压制，还有原油等大宗商品反弹行情的冷却。而中国经济基本面也缺乏利好，国内外镍价纷纷回到低位震荡。6月LME镍走势先扬后抑，6月10日触及本月最高点13680美元，后一路下探，跌至12430后产生报复性反弹，然依旧无法扭转空头走势，触及10日和20日均线后再次下探，跌至11730美元，已跌破4月低点12205美元，创6年新低本月伦镍跌6.27%，收带有较长上影线的倒锤K线，成交量68.9万吨，略小于上月的73.8万吨。

2015年第三季度，7月镍价继续维持下跌走势，5根周k线，一根上涨，4根下跌。7月6日伦镍创下6年内最大单日跌幅，最低暴跌至10430美元，随后开启反弹修正行情，于12000美元处受阻月末再次走弱，回吐了月中的涨幅。镍价下半年走势可能显现先抑后扬走势，在金属需求端未好转之前，对镍价的反弹宜持谨慎态度。8月伦镍已经连续出现四条月线级别的中阴线，可见这次镍市的单边下跌行情持续了很久。伦镍上市以来最多的也是连续4个月收阴线。9月镍期货整体延续上月的回落；但此前资金试图打压镍价，但是短期镍价支撑较强，特别是镍铁产量的下降，而进口镍铁暂时量仍不大，加上不锈钢库存下降较快，因此镍价短期以支撑为主，但因中期镍供应展望仍然充足，中期镍价仍看空，短期镍价虽有支撑，但上行的空间和难度均比较大。

2015年第四季度，10月伦镍呈现弱势反弹态势，上旬在9850-10350美元之间运行，中下旬重心稍抬高至10750-10350美元，而月末有反弹受阻重回跌势迹象。伴随着LME镍库存持续下滑，菲律宾雨季对镍矿供应的减少，伦镍10月下跌势头放缓，出现了微弱的反弹。整体来看，今年不管是宏观经济环境略差还是镍市供过于求的局面，我们认为在第四季度都不会出现转机。11月中国经济数据进一步恶化。中国10月CPI同比+1.3%，低于预期1.5%和前值1.6%。PPI同

比-5.9%，连续第 44 个月下滑，持平预期和前值；中国 10 月规模以上工业企业利润同比-4.6%，前值-0.1%。中国 1-10 月规模以上工业企业利润同比-2%，前值-1.7%；1-10 月城镇固定资产投资同比 10.2%，再度刷新十五年来最低增速；1-10 月全国房地产开发投资 78801 亿元，同比名义增长 2.0%，增速比 1-9 月份回落 0.6 个百分点；波罗的海散干货指数 11 月份降至 600 点下方，创历史新低。

图 7：06-15 年 LME 镍价及库存对比图

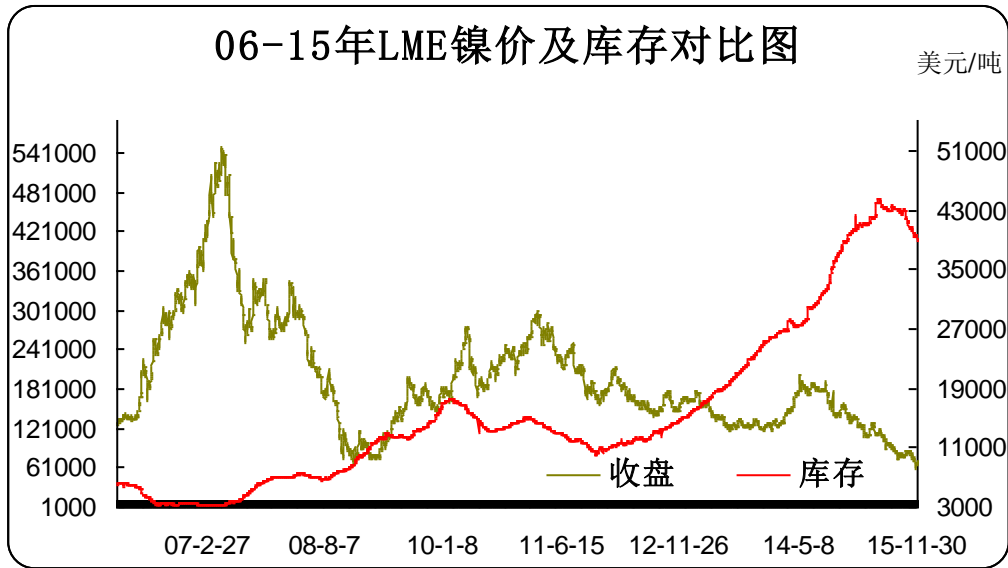


图 8：2015 年 LME 镍价及库存对比图

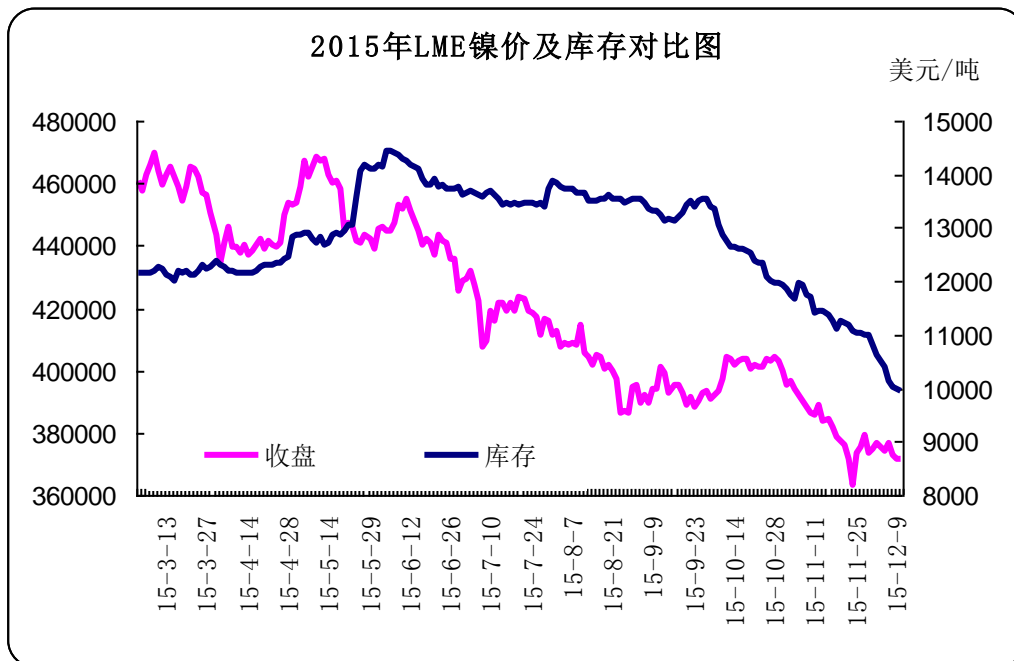


表 6：12 月 9 日 LME 镍价内盘历史比较

12 月 9 日伦敦金属镍内盘价格历史比较							
	开盘	最高	最低	收盘	成交量	持仓	库存

12月9日基准价格	8695	8700	8650	8675	4047	251971	393228
同昨日比涨幅	-95	-70	-30	-5	-2086	1514	-750
同上周比涨幅	-325	-410	-350	-230	-2494	3778	-10002
同上月同期比涨幅	-980	-1050	-880	-855	-45	8088	-30324
同三月同期比涨幅	-1270	-1425	-1315	-1325	-1654	27353	-57816
同去年同期比涨幅	-7525	-7580	-7570	-7600	-	34959	-13296
同历史最高价比涨幅	-42805	-150309	-42000	-42925	-549288	-29967	-783808
同历史最低价比涨幅	1090	7316	1160	1225	2996	246954	390246
03年至今最高价格	51500	159009	50650	51600	553335	281938	1177036
03年至今最低价格	7605	1384	7490	7450	1051	5017	2982

3. 2015年太钢不锈主要产品出厂价

表7：2015年1月-12月太钢不锈主要产品出厂价

2015年1月-12月太钢不锈主要产品出厂价（单位：元/吨）				
月份	304/2B 2.0mm	304/N0.1 3.0-12mm	304 热轧中厚 板 16-20mm	430/2B 2.0mm
1月份	19900	18900	20700	10700
2月份	19900	18900	20700	10700
3月份	19900	18900	20700	10700
4月份	19900	18900	20700	10700
5月份	19900	18900	20700	10700
6月份	19900	18900	20700	10700
7月份	19900	18900	20700	10700
8月份	19900	18900	20700	10700
9月份	19900	18900	20700	10700
10月份	19900	18900	20700	10700
11月份	19900	18900	20700	10700
12月份	16900	15900	17700	8700

注：以上为主要产品基础规格现款含税出厂价。（未扣除最大优惠幅度）

4. 2015年宝钢不锈主要产品出厂价

表8：2015年1月-11月宝钢不锈主要产品出厂价

2015年1月-11月宝钢不锈主要产品出厂价（单位：元/吨）				
月份	304/2B	304/N0.1	430/2B	409L/2B
1月份	16800	15200	8500	9200
2月份	16000	14700	8500	9200
3月份	16000	14700	8500	9200
4月份	15100	14000	8300	9200
5月份	14600	13600	7900	8800

6 月份	14600	13600	7600	8600
7 月份	14200	13200	7200	8400
8 月份	13400	12400	6800	8300
9 月份	12200	11200	6800	-
10 月份	12400	11200	6800	-
11 月份	12400	11200	6800	-
注：以上為主要產品基礎規格現款含稅出廠價。（未扣除最大優惠幅度）				